

**Godišnje izvješće za
2018. godinu**

Zagreb, lipanj 2019.

SADRŽAJ

1. Izvješće posloводства	3
1.1. Poslovno okruženje.....	5
1.1.1. Gospodarska kretanja.....	5
1.1.2. Trendovi na tržištu poštanskih usluga u EU	6
1.1.3. Tržište poštanskih usluga u Republici Hrvatskoj	6
1.2. Korporativni profil.....	7
1.2.1. Upravljanje društvom	8
1.2.2. Organizacija.....	9
1.3. Aktivnosti poslovnih područja.....	10
1.3.1. Poštanske usluge	10
1.3.2. Financijske usluge	11
1.3.3. Maloprodaja	11
1.3.4. Ostale usluge.....	11
1.3.5. Mreža poštanskih ureda.....	12
1.3.6. Upravljanje nekretninama	12
1.4. Vlasnički udjeli i obveznice.....	14
1.5. Razvojna strategija Pošta2022.....	15
1.6. Nefinancijsko izvješće	17
1.6.1. Učinci poslovanja na zajednicu (Društveno odgovorno poslovanje)	17
1.6.2. Okolišni aspekt	19
1.6.3. Kadrovski aspekt	21
1.6.4. Zaštita na radu.....	22
1.6.5. Ljudska prava i borba protiv korupcije (Antikorupcijski plan)	23
1.7. Financijski pokazatelji za 2018. godinu	24
1.7.1. Prihodi	25
1.7.2. Usluge	27
1.7.3. Rashodi	28
1.7.4. Financijski prihodi i financijski rashodi.....	30
1.7.5. Investicije.....	31
1.7.6. Ljudski resursi.....	32
1.7.7. Glavna financijska obilježja - konsolidirani podaci	34
2. Izjava o primjeni kodeksa korporativnog upravljanja	35
3. Godišnji financijski izvještaji uključujući Izvješće neovisnog revizora	37

Napomena: Moguće su minimalne razlike u zbroju zaokruženih iznosa podređenih pozicija u odnosu na zaokružene iznose nadređenih pozicija. Razlog odstupanja je taj što se pozicije računaju zbrajanjem iznosa u kunama i lipama (nezaokruženi iznosi)

1. Izvješće posloводства

Poslovanje Hrvatske pošte u 2018. godini obilježili su dobri poslovni rezultati i usmjerenost na provedbu Razvojne strategije Pošta 2022. Nastavljen je, do sada najveći, razvojno investicijski ciklus u povijesti kompanije te je uspješno pokrenuto i razvijano niz projekata važnih za modernizaciju Hrvatske pošte.

Hrvatska pošta je u 2018. godini ostvarila nekonsolidiranu neto dobit od 39,4 mil. kn pri čemu je EBITDA iznosila 198,5 mil. kn, a EBIT 115,1 mil. kn. Neto dug iznosi 112,9 mil. kn i povećan je u odnosu na stanje krajem 2017. godine kada je iznosio 17,5 mil. kn, slijedom obveza po kreditima za potrebe investicijskih ulaganja. S ovisnim društvima HP Produkcija d.o.o. i MIPS d.o.o., ostvarena je konsolidirana neto dobit u iznosu od 22 mil. kn.

Razvojnou strategijom Pošta2022. definirani su strateški ciljevi kompanije s glavnim odrednicama razvojem temeljnog poslovanja, razvojem znanja i razvojem u cilju izlaska na nova tržišta.

U području temeljnog poslovanja, poštanskoj djelatnosti, na globalnom poštanskom tržištu, pa tako i u Hrvatskoj, nastavlja se višegodišnji trend pada količina pismovnih pošiljaka i snažni rast količina paketnih pošiljaka, uzrokovan ponajprije daljnjim razvojem e-trgovine. Hrvatska pošta je u 2018. godini svojim korisnicima pružila preko 260 milijuna poštanskih usluga i povećala svoj tržišni udio na 84,8% u posljednjem kvartalu 2018. godine. U rastućem segmentu paketnih usluga porast broja usluga Hrvatske pošte iznosio je preko 20%, dok je istovremeno tržište u tom segmentu zabilježilo porast od oko 11%. U segmentu pismovnih pošiljaka tržište je u padu od 3,8%, a Hrvatska pošta bilježi porast od oko 1%. Ovi rezultati ukazuju na prepoznatost kvalitete i prednosti Hrvatske pošte od strane korisnika, a posljedica su kontinuiranog ulaganja i razvoja temeljnog poslovanja i zaposlenika u skladu sa strategijom Pošta 2022.

Kao najznačajnija investicija i strateški projekt u cilju razvoja temeljnog poslovanja ističe se izgradnja novog sortirnog centra, što je ujedno i veliki iskorak Hrvatske pošte u razvoj logističkih kapaciteta. U izgradnju objekta tijekom 2018. godine uloženo je ukupno 113,9 mil. kn te se preseljenje poslovanja s nekoliko lokacija u Zagrebu u nove prostore u Velikoj Gorici očekuje tijekom 2019. godine.

Digitalizacija poslovanja Hrvatske pošte provodi se intenzivno, a u cilju prilagođavanja zahtjevima korisnika i pružanja što kvalitetnije usluge. Tijekom 2018. godine preko 2500 poštara Hrvatske pošte opremljeno je pametnim telefonima i bežičnim pisačima čime je aplikacija Digitalni poštar postala sastavni dio načina obavljanja dostave. Aplikacija omogućava praćenje pošiljaka u realnom vremenu, poštari mogu ispisivati obavijesti i račune na adresi korisnika, a korisnici potvrđivati preuzimanje pošiljaka na zaslonu uređaja. Boljem korisničkom iskustvu doprinosi i novi sustav za automatsko sortiranje pismovnih pošiljaka, koji je potpuno prilagođen sadašnjim i budućim potrebama Hrvatske pošte, a svojom iznimnom brzinom i točnošću osigurava pravovremenu dostavu pošiljaka na adrese korisnika, čak i za vrijeme najvećih opterećenja. Tijekom 2018. godine ugovorena je i nabava sustava za automatsko sortiranje paketa, čija se implementacija očekuje sredinom 2019. godine, a kojom će se potpuno restrukturirati paketno poslovanje i podići kvaliteta usluge. Korisnici su prepoznali i internetsku trgovinu Hrvatske pošte „Žuti klik“, otvorenu krajem 2017. godine te je tijekom 2018. godine u njoj kupovalo preko 60 tisuća kupaca. Krajem 2018. godine započet je i projekt Digitalizacije uredskog poslovanja kojim će se digitalizirati interni procesi kolanja dokumentacije te stvoriti preduvjeti efikasnijeg odvijanja procesa.

Sukladno strategiji Pošta2022. orijentiranoj na unapređenje temeljnog poslovanja i širenje u komplementarne djelatnosti, koji zahtijevaju značajna financijska ulaganja, Hrvatska pošta donijela je odluku o izlasku iz tržišta digitalne televizije i prodaji evotv usluge i tvrtke kćeri HP Produkcija. Krajem studenog 2018. godine s društvom Hrvatski Telekom potpisan je ugovor o prodaji 100% udjela u društvu HP Produkcija, pružatelju evotv usluge. Transakcija prodaje zaključena je krajem veljače 2019. godine te ovisno društvo, s danom 1. ožujka 2019. godine, više nije u vlasničkoj strukturi Hrvatske pošte.

Hrvatska pošta najveći je poslodavac u Hrvatskoj, a razvoj znanja, ulaganje i briga za zaposlenike iznimno su važan dio Razvojne strategije Pošta2022. Drugu godinu zaredom Hrvatskoj pošti dodijeljeno je vrijedno priznanje za izvrsnost u upravljanju ljudskim resursima – Certifikat Poslodavac Partner. Krajem 2017. godine osnovan je dobrovoljni mirovinski fond putem kojeg Hrvatska pošta dodatno nagrađuje radnike koji su ostvarili izvrsnost u radu i svojim ukupnim radnim učinkom pridonijeli rezultatima poslovanja tvrtke. Uplata u 2018. godini iznosila je 13,1 mil. kn. Osim toga, svim radnicima tijekom godine isplaćene su jednokratne prigodne nagrade u

ukupnom iznosu od 40,1 mil. kn. Ovakvim načinom nagrađivanja Hrvatska pošta, kao društveno odgovoran poslodavac, poboljšava socijalnu sigurnost radnika te nagrađuje lojalnost tvrtki. S obzirom na izvrsne poslovne rezultate posljednjih godina, Hrvatska pošta povećala je plaće radnicima na operativnim radnim mjestima, što je za pojedina radna mjesta iznosilo i do 20% povećanja plaća u razdoblju od dvije godine. U cilju povećanja znanja i kompetencija zaposlenika, nastavljen je projekt Akademija Hrvatske pošte kojom se postavljaju određeni standardi edukacije i rada te se potiče proaktivna odgovornost za vlastiti razvoj i napredak. U okviru Akademije Hrvatske pošte, tijekom 2018. godine pokrenut je i dodatni program edukacije Akademija Hrvatske pošte plus - „Unaprjeđenje kompetencija rukovoditelja“. U 2018. godini preko 360 polaznika educirano je u navedenim programima Hrvatske pošte.

U 2018. godini ostvareni su dobri rezultati te stvoreni snažni temelji za nastavak investicija i unaprjeđenja poslovanja, s naglaskom na razvoj temeljnog poslovanja, znanja i kompetencija te otvaranja novih tržišta u skladu s Razvojnou strategijom Pošta2022.

U narednim razdobljima Hrvatska pošta fokusirat će se na ostvarenje strateških smjernica te u skladu sa svojom misijom – *Građanima na usluzi*, sve svoje projekte snažno usmjeriti prema cilju da usluge Hrvatske pošte budu po mjeri njezinih korisnika.

Zagreb, 5. lipnja 2019.

Ivan Čulo
Predsjednik Uprave

Mate Mišetić
Član Uprave

Hrvoje Parlov
Član Uprave

Josip Udiljak
Član Uprave



1.1. Poslovno okruženje

1.1.1. Gospodarska kretanja

2018. godina obilježena je realnim rastom BDP-a za 2,7%, koji je nešto niži od rasta u 2017. godini, ali u skladu s procjenama za cijelu prošlu godinu. Sporiji rast vezan je većinom uz slabljenje rasta izvoza robe i usluga, a sporija dinamika rasta vidljiva je i kod osobne potrošnje.

Rast državne potrošnje kao i investicija zabilježila je dva puta veći utjecaj na rast BDP-a nego inozemna.

Industrijska proizvodnja u 2018. godini bilježi pad u odnosu na prethodnu godinu djelomično kao rezultat smanjenje dinamike rasta inozemne potražnje kao i nastavak niske razine domaće potražnje. Godišnji pad proizvodnje rezultat je smanjenja proizvodnje kod rudarstva i vađenja (-9,3%) te pada u opskrbi električnom energijom, plinom, parom i klimatizacijom za 5,3%. Bilježi se porast proizvodnje kod prerađivačke industrije za 0,4%.

Nastavlja se uzlazni trend turističkih dolazaka i noćenja, koji traje od 2014. godine. U 2018. godini ostvareni su novi rekordi u razini fizičkih pokazatelja pa je tako u prvih jedanaest mjeseci zabilježeno 7% više turističkih dolazaka i 3,9% više turističkih noćenja u odnosu na isto razdoblje 2017. godine. Strukturno, rast turističkih noćenja na kumulativnoj razini rezultat je porasta kod domaćih turista za 8,4% i stranih turista za 3,6%. U trećem tromjesečju 2018. godine bilježi se pad broja prevezenih putnika isključivo zbog smanjenja prijevoza cestovnim putem za 4,2% kao najzastupljenijim oblikom prijevoza. Raste ukupna količina transportirane robe kao rezultat povećanja u željezničkom, cestovnom i cjevovodnom transportu dok bilježi pad kod pomorskog i obalnog prijevoza za 1,3% te zračnog transporta za 1,7%. Iako dinamika rasta u 2018. godini iznosi 1,8% i ista je kao i 2017. godine, na izostanak ubrzanja dinamike većeg rasta količine transportirane robe znatno je utjecalo usporavanje dinamike rasta vrijednosti kretanja inozemne potražnje odnosno robnog izvoza.

ODABRANI EKONOMSKI POKAZATELJI HRVATSKOG GOSPODARSTVA	2014.	2015.	2016.	2017.	2018.
BDP, tekuće cijene (mil. HRK)	331.570	339.616	351.349,0	365.643,0	381.799,0
BDP, po stanovniku, EUR	10.253	10.617	11.179,0	11.882,0	12.640,0
BDP, realne stope rasta u %	-0,1	2,4	3,5	2,9	2,6
INDUSTRIJSKA PROIZVODNJA, stopa rasta u %	1,2	2,7	5,0	1,4	-1,0
CIJENE, prosječna godišnja stopa rasta u %					
<i>Potrošačke cijene - inflacija</i>	-0,2	-0,5	-1,1	1,1	1,5
NETO PLAĆA, u HRK	5.533	5.711	-	-	-
NETO PLAĆA, u HRK, nova metodologija	-	5.594	5.685	5.985	6.242
AKTIVNO STANOVNIŠTVO	1.661.654	1.642.474	-	-	-
AKTIVNO STANOVNIŠTVO, nova metodologija	-	1.676.908	1.632.279	1.601.165	1.580.475
BROJ ZAPOSLENIH, godišnji prosjek	1.333.468	1.356.568	-	-	-
BROJ ZAPOSLENIH, godišnji prosjek, nova metodologija	-	1.391.002	1.390.419	1.407.198	1.426.933
STOPA REGISTRIRANE NEZAPOSLENOSTI	19,7	17,4	-	-	-
STOPA REGISTRIRANE NEZAPOSLENOSTI, %, nova metodologija	-	17,0	14,8	12,1	9,7
DRŽAVNI PRORAČUN ¹					
DUG OPĆE DRŽAVE, mil. HRK ²	278.493,5	284.372,9	282.766,0	284.315,7	282.783,3
PROSJEČNI SREDNJI TEČAJ HRK/EUR ²	7,630014	7,609601	7,529383	7,460100	7,414111
VANJSKO TRGOVINSKA RAZMJENA					
<i>Izvoz, mil. EUR</i>	10.368,8	11.527,9	12.316,6	14.016,9	14.517,3
<i>Uvoz, mil. EUR</i>	17.129,4	18.482,9	19.711,9	21.891,6	23.657,7
<i>Saldo VTR, mil. EUR</i>	-6.760,6	-6.955,0	-7.395,3	-7.874,7	-9.140,4
DEVIZNI PRIHOD OD TURIZMA, mil. EUR ²	7.402,3	7.962,0	8.635,0	9.492,9	10.096,5
TEKUĆI RAČUN PLATNE BILANCE, mil. EUR ¹	857,9	2.019,5	1.205,1	1.794,9	1.354,4
BRUTO INOZEMNI DUG RH, mil. EUR ²	46.416,3	45.383,5	41.668,3	40.246,6	38.835,8

Podaci preuzeti s <http://web.hgk.hr>, Odjel za makroekonomske analize (Izvor DZS, ¹MF, ²HNB)

U 2019. godini predviđa se ista stopa rasta BDP-a kao i prethodne godine za otprilike 2,7%, uz jačanje domaće i slabljenje inozemne potražnje. Na tržištu rada očekuje se usporavanje povoljnih kretanja, ali uz daljnji porast broja zaposlenih i plaća (pod utjecajem manjka radne snage u pojedinim dijelovima gospodarstva i povećanja plaća u javnom sektoru). Očekuje se smanjenje stope nezaposlenosti, koja bi se u 2019. godini mogla spustiti na 7,2% radne snage. U 2019. godini bi se inflacija mogla usporiti na 0,9%, u velikoj mjeri zbog očekivanog smanjenja doprinosa cijena energije (pad cijene sirove nafte na svjetskom tržištu) i učinka smanjenja stope PDV-a na određene proizvode. Također, na ubrzanje godišnjeg rasta indeksa potrošačkih cijena bez hrane i energije, utjecalo je jačanje temeljne inflacije u europodručju te prelijevanje prijašnjih poskupljenja naftnih derivata na proizvode.

U 2019. godini očekuje se smanjenje viška na tekućem i kapitalnom računu i mogao bi iznositi 3,4% BDP-a najviše zbog kontinuiranog rasta manjka u robnoj razmjeni s inozemstvom. Također se očekuje povećanje manjka na osnovi dohodaka od ulaganja, dok bi se neto priljev od ostalih dohodaka mogao povećati. Rezultat je to ponajviše daljnjeg intenziviranja korištenja sredstava iz fondova EU-a te je procjena porasta pozitivnog neto učinka transakcija s proračunom EU-a na 2,0% BDP-a.

1.1.2. Trendovi na tržištu poštanskih usluga u EU

U 2018. nastavlja se pad pismovnih pošiljaka na europskom poštanskom tržištu. S druge strane raste paketno tržište zahvaljujući promjenama u navikama kupovanja preko interneta čija su predviđanja rasta i dalje dvoznamenkasta. Rast paketnog tržišta nije dovoljan za nadoknadu gubitka na pismovnom tržištu, te su porast cijena pismovnih usluga, diverzifikacija i optimizacija poslovanja nacionalnih poštanskih operatera glavni načini traženja profitabilnosti, prvenstveno u logistici. Digitalizacija je u razvijenim zemljama zapada EU u visokom stupnju omogućila postizanje optimalnih rezultata uz maksimalnu fleksibilnost za klijente. Operatori južne EU pokušavaju doseći ritam zapada uz zaostajanje, dok se operatori istočnih država EU još uvijek bore za pokretanje trenda većih promjena.

Razvoj e-trgovine je glavni pokretač rasta uz jake inicijative EK po pitanju regulacije cijena u prekograničnom prometu paketa, a u svrhu zaštite potrošača.

Pad količina pošiljaka najveći je u zapadnim državama i iznosi 4,6% dok je neznatno povećanje (0,2%) zabilježeno u istočnim državama kojima pripada i Hrvatska. Pad pismovnih pošiljaka vidljiv je na svim geografskim područjima (zapad, jug, istok), baš kao i rast paketa. Gledajući ukupno poštansko tržište, u zadnjih nekoliko godina ono bilježi pad prvenstveno u dijelu broja pismovnih pošiljaka, međutim, postoje zemlje u kojima je zabilježen rast ovog tržišta poput Austrije, Bugarske, Cipra, Mađarske i Finske.

Iako je u većini država zabilježen rast količine paketa po stanovniku taj je broj još uvijek puno manji od količine pisama. Međutim, ukupne količine po stanovniku su u opadanju u svim državama osim Bugarske, Češke, Finske, Mađarske i Velike Britanije.

U zadnjih nekoliko godina zabilježen je blagi porast broja aktivnih davatelja poštanskih usluga na europskom tržištu s time da je najznačajniji porast zabilježen u državama južne Europe (Španjolska, Portugal, Italija).

Što se tiče univerzalne usluge, davatelji univerzalne usluge u državama na području Europske unije uglavnom zadržavaju visok udio na tržištu pismovnih pošiljaka koji iznosi oko 93%, ali imaju znatno manje udjele na tržištu paketa gdje se on kreće oko 25% i za skoro pet posto je smanjen u odnosu na npr. 2013. godinu. Udio davatelja univerzalne usluge također se smanjuje na tržištu ekspres pošiljaka i iznosi oko 12,5%. Iznimka u ovom segmentu je Poljska gdje je zabilježen rast od 11,7%. Udio davatelja univerzalne usluge u standardnim (ne-ekspresnim) pošiljkama, uz iznimku Bugarske i Estonije, standardno je visok i iznosi oko 82%. Glede prihoda, udio davatelja univerzalne usluge uglavnom je stabilan.

1.1.3. Tržište poštanskih usluga u Republici Hrvatskoj

Na tržištu poštanskih usluga u Republici Hrvatskoj u 2018. godini poslovalo je 22 davatelja poštanskih usluga, a Hrvatska pošta povećala je svoj udio u odnosu na posljednji kvartal 2017. godine za 1,6% i on je u posljednjem kvartalu 2018. godine iznosio 84,8%. Promatrano na razini ukupnih usluga pruženih u 2018. godini, udio je povećan za 2,4% i iznosio je 84,5%.

Broj poštanskih usluga nastavlja trend pada pa je u 2018. godini manji za 2,7% u odnosu na 2017. godinu, te se na taj način i Hrvatska pridružuje ostalim europskim državama kod kojih je izražen pad poštanskih usluga (a naročito pismovnih) koji će usprkos rastu paketnih pošiljaka zadržati tu tendenciju zbog supstitucije pismovnih pošiljaka uzrokovane sve izraženijom informatizacijom hrvatskog tržišta i javne uprave.

Broj ostalih poštanskih usluga bilježi porast u odnosu na 2017. godinu za 3,3% (ili 2,76 milijuna pošiljaka). Broj zamjenskih usluga pada za 16,0% (ili 7,23 milijuna) kao i univerzalne usluge kod kojih je taj pad manji i iznosi 2,1% (ili 3,97 milijuna).

Poštanske pošiljke bilježe bitno povećanje u dijelu paketnih pošiljaka od 10,9% (ili 2,06 milijuna pošiljaka), dok broj tiskanica bilježi pad pošiljaka od 2,4% (ili 0,8 milijuna), slično kao i pismovne pošiljke (3,8%) gdje taj pad iznosi 10,0 milijuna pošiljaka.

Nastavak pada pismovnih pošiljaka rezultat je novih, modernijih i bržih elektroničkih načina komuniciranja dok je povećanje broja paketnih usluga rezultat opće globalizacije te kupnje putem interneta što rezultira većim brojem ove vrste pošiljaka kako u domaćem tako u međunarodnom prometu.

Prikazani trendovi kao i iskustva drugih europskih poštanskih operatera jasno pokazuju da će pismovna komunikacija neupitno biti supstituirana modernijim, elektroničkim načinom komuniciranja. S druge strane sve je veći broj paketnih pošiljaka, odnosno pošiljaka koje sadrže robu te Hrvatska pošta nastoji iskoristiti taj propulzivni val te se fokusirati na daljnji tehnološki razvoj i optimizaciju poslovanja, kako bi udovoljila sve sofisticiranijim zahtjevima korisnika u pogledu prijenosa takvih pošiljaka i njihovog uručjenja. Isto tako, ulaskom u područja poslovanja koja nisu nužno povezana s osnovnim poslovanjem ali ga se u nekim segmentima ipak dotiču, kao npr. transportna logistika, Hrvatska pošta može zadržati pozitivne rezultate poslovanja.

1.2. Korporativni profil

Hrvatska pošta najveći je davatelj poštanskih usluga u Republici Hrvatskoj i jedini davatelj univerzalne usluge prema odredbama Zakona o poštanskim uslugama. No osim poštanskih usluga, važan dio temeljnog poslovanja Hrvatske pošte čine i brojne usluge platnog prometa koje se svakodnevno pružaju u više od 1000 poštanskih ureda diljem zemlje. Široka ponuda poštanskih, financijskih, maloprodajnih, digitalnih i ostalih usluga koje Hrvatska pošta svakodnevno pruža i privatnim i poslovnim korisnicima dostupna je na cijelom teritoriju države.

Republika Hrvatska je od 1992. članica Svjetske poštanske unije (UPU) nastale 1874. godine. Zadaća UPU-a je koordinacija svjetske poštanske politike te donošenje pravila i propisa koji se primjenjuju na poštanske usluge u međunarodnom prometu. Svjetska poštanska unija danas ima 191 državu članicu. Hrvatska pošta sudjelovala je 1993. godine u osnivanju Udruge javnih europskih poštanskih operatera PostEurop te je punopravna članica tog udruženja.

U zadnjih desetak godina Hrvatska pošta dobila je brojne međunarodne i domaće strukovne nagrade za svoje projekte, a mnoga međunarodna priznanja i nagrade osvojile su i poštanske marke Republike Hrvatske u izdanju Hrvatske pošte.

Nastanak i povijest

Hrvatska pošta osnovana je kao samostalna tvrtka 1999. godine. Poštanska djelatnost na tlu današnje Republike Hrvatske može se pratiti stoljećima unatrag, dok povijest moderne Hrvatske pošte počinje paralelno s ustrojem suvremene Republike Hrvatske. Desetog listopada 1990. utemeljeno je javno poduzeće HPT-Hrvatska pošta i telekomunikacije. Hrvatska pošta kao samostalna tvrtka osnovana je 1. siječnja 1999. godine razdvajanjem javnog poduzeća HPT na dva dionička društva: jedno za poštu (Hrvatska pošta) i drugo za telekomunikacije (Hrvatske telekomunikacije). Pripreme za pristupanje Republici Hrvatske Europskoj uniji predviđjele su liberalizaciju tržišta poštanskih usluga, koja je provedena prije samog članstva Hrvatske u EU-u. Potpuna liberalizacija tržišta poštanskih usluga nastupila je 1. siječnja 2013. godine, a Hrvatska pošta je prema Zakonu o poštanskim uslugama imenovana davateljem univerzalne usluge. Na temelju ovog Zakona Hrvatska pošta ima pravo i obvezu obavljati tu uslugu u idućih 15 godina.

U ožujku 2011. godine Hrvatska pošta donijela je stratešku odluku o osnivanju društva HP Produkcija d.o.o., proširujući se time na tržište digitalnih usluga. Pokretanjem evotv-a Hrvatska pošta postala je prvi poštanski operator u svijetu s vlastitom payTV uslugom. Zbog okretanja novim projektima i ulaganjima, krajem 2018. godine potpisan je ugovor o prodaji ovisnog društva HP Produkcija i evotv usluge, a transakcija je u cijelosti zaključena koncem veljače 2019. godine. Ovisno društvo s danom 1. ožujka 2019. godine, više nije u vlasničkoj strukturi Hrvatske pošte.

Hrvatska pošta postala je 2016. godine vlasnik zagrebačke IT tvrtke MIPS d.o.o. Hrvatska pošta uvrstila je tvrtku MIPS d.o.o. u svoj portfelj među ostalim i radi očuvanja i razvoja aplikacije MIPS, koja čini informatičku okosnicu IT sustava Hrvatske pošte. S obzirom na strateške ciljeve u smislu razvoja digitalnog poslovanja i digitalnih usluga, logičan korak bilo je usko povezivanje s tvrtkom koja Hrvatskoj pošti može pružiti potrebne razvojne kapacitete kako bi se segment digitalnih usluga podigao na višu razinu u skladu s misijom: biti građanima na usluzi.

Misija – Hrvatska pošta – građanima na usluzi

Hrvatska pošta i njezini zaposlenici svakodnevno žive svoju misiju – biti građanima na usluzi. Poštari Hrvatske pošte dnevno diljem zemlje dostavljaju više od milijun pošiljaka, dok operateri na šalterima u jednom danu stupe u kontakt s više od 150.000 ljudi.

Vizija – Pouzdana smo tvrtka koja izvrsnošću osvaja nova tržišta

Poštanske prednosti su tradicija, pouzdanost, financijska stabilnost i snaga brenda. Zaposlenici Hrvatske pošte su kompetentni i svima prepoznatljivi, kvalitetni, iskusni, stručni i dostupni. Više od 90 posto korisnika usluga Hrvatske pošte ima povjerenje u djelatnike, a time i u tvrtku s najvećom i najdostupnijom mrežom poslovnica u Hrvatskoj.

Vrijednosti – Povjerenje, proaktivnost i izvrsnost

Poštanske vrijednosti – povjerenje, proaktivnost i izvrsnost temelj su za ispunjavanje naše misije i prilagođavanje kompanijske kulture. Povjerenje znači da međusobno komuniciramo otvoreno, uz stalno osnaživanje timskog rada. Biti proaktivan u Hrvatskoj pošti znači da dijelimo informacije, tražimo rješenja kada je moguće i unapređujemo poslovne procese. Izvrsnost se očituje tako što radimo pravu stvar na pravi način i u pravo vrijeme te se kontinuirano usavršavamo.

1.2.1. Upravljanje društvom

Poslove Društva vodi Uprava, koja je ovlaštena i za zastupanje, dok Nadzorni odbor nadzire poslove vođenja Društva. Članovi Uprave i članovi Nadzornog odbora imenuju se na razdoblje od četiri godine.

Glavna skupština:

Jedini je dioničar Republika Hrvatska, čiji je predstavnik:

- ministar pomorstva, prometa i infrastrukture Oleg Butković od 11.02.2016.

Nadzorni odbor:

Ivančica Urh, predsjednica od 08.06.2016.

Stanko Gačić, zamjenik predsjednice od 08.06.2016.

Ante Sučić, član od 08.06.2016.

Milan Jukić, član (predstavnik radnika) od 02.06.2018.

Željko Vidaković, član (predstavnik radnika) od 23.10.2017.

Uprava Društva:

Ivan Čulo, predsjednik Uprave od 10.10.2017.

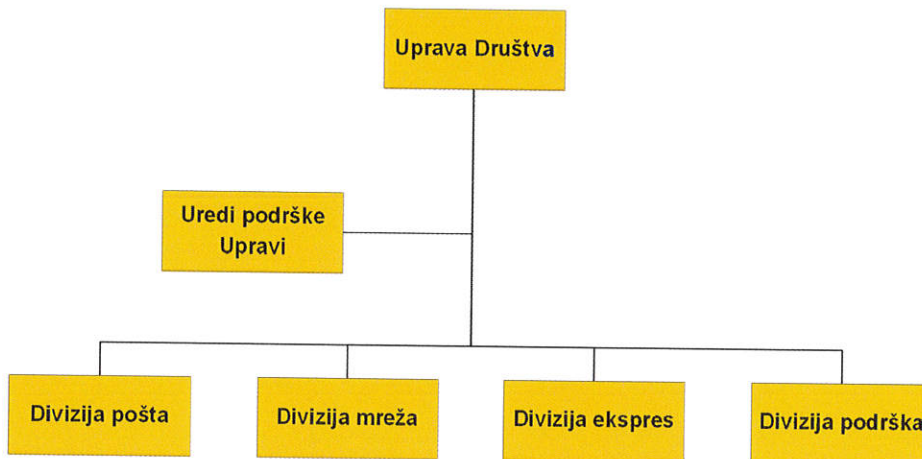
Mate Mišetić, član Uprave od 10.10.2017.

Hrvoje Parlov, član Uprave od 10.10.2017.

Josip Udiljak, član Uprave od 25.02.2019.

1.2.2. Organizacija

Hrvatska pošta je ustrojena prema divizijskoj organizacijskoj shemi:



Divizija pošta najveći je organizacijski segment Hrvatske pošte i obavlja poslove iz dijela osnovne djelatnosti tvrtke, kao što su prijevoz, usmjeravanje i dostava pošiljaka u unutarnjem i međunarodnom prometu te prodaja poštanskih usluga.

Divizija ekspres pruža usluge hpekspresa koje podrazumijevaju preuzimanje poštanskih pošiljaka na temelju posebnog zahtjeva pošiljatelja, na lokaciji koju on odredi, te njihov brzi prijenos, praćenje i mogućnost izravne komunikacije s radnikom koji obavlja uslugu radi davanja dodatnih uputa u vezi s uručenjem pošiljke.

Divizija mreža je organizacijska jedinica Hrvatske pošte koja upravlja poštanskim uredima te financijskim i maloprodajnim uslugama.

Divizija podrška pruža potporu temeljnim djelatnostima Hrvatske pošte u dijelu ekonomskih poslova (financije, računovodstvo i kontroling), poslova održavanja i upravljanja nekretninama, poslova informatike i telekomunikacija, pisarnice te operativne podrške novim uslugama.

U cilju strateškog upravljanja društvom te slijedom lakšeg prikupljanja informacija za donošenje poslovnih odluka, organizirani su uredi za podršku Upravi: Ured za internu reviziju, Ured za nabavu, Ured za korporativne komunikacije, Ured za korporativni marketing i razvoj, Ured za korporativnu sigurnost, Ured za odnose s regulatorom, Ured za pravne poslove, Ured za strategiju i unaprjeđenje poslovanja i Ured za upravljanje ljudskim resursima.

Tijekom 2018. godine HP-Hrvatska pošta d.d. u svojem sastavu imala je dva ovisna društva HP Produkciju d.o.o. koja je osnovana tijekom 2011. godine. i MIPS d.o.o. čijim vlasnikom je postala krajem 2016. godine. Na dan 1. srpnja 2018. godine društvo HP - Hrvatska pošta d.d., dotadašnji pružatelj evotv usluge, prenijelo je dio gospodarske cjeline „evotv“ društvu HP Produkcija d.o.o. pri čemu HP Produkcija postaje pružatelj evotv usluge. Nekoliko mjeseci kasnije, 27. studenog 2018. godine HP-Hrvatska pošta d.d. i Hrvatski Telekom d.d. potpisali su Ugovor o prodaji 100% udjela u društvu HP Produkcija d.o.o. Transakcija prodaje tvrtke kćeri Hrvatskom Telekomu d.d., zaključena je krajem veljače 2019. godine slijedom čega ovisno društvo s 1. ožujkom 2019. godine više nije u vlasničkoj strukturi HP-Hrvatske pošte d.d.

1.3. Aktivnosti poslovnih područja

1.3.1. Poštanske usluge

Razvoj temeljnog poslovanja strateška je smjernica Razvojne strategije Pošta2022. koja obuhvaća razvoj svih komponenta poslovanja od razvoja infrastrukture do automatizacije radnih procesa. Kontinuirana unaprjeđenja u poslovanju, uvođenje inovacija te razvoj u cilju izlaska na nova tržišta kroz ponudu logističkih usluga, usmjereni su na širenje poslovanja Hrvatske pošte. Jedan od glavnih ciljeva u 2018. godini, održanje stabilnosti temeljne djelatnosti i snaženje leaderske pozicije Hrvatske pošte, potpuno je ostvaren, unatoč tome što je tržište pismovnih usluga u kontinuiranom padu. Bitan porast zabilježen je u količinama i u prihodima na domaćem i međunarodnom paketnom tržištu, a nastavak trenda očekuje se i u narednim godinama. Dobrim poslovanjem i prilagodbom zahtjevnim specifičnostima paketnog tržišta te razvojem poslovanja web trgovine, Hrvatska pošta je povećala svoj udio na spomenutim tržištima. U međunarodnom dolaznom prometu u 2018. godini velik je udio pismovnih pošiljaka prispjelih iz inozemstva, a koje su predmet internet kupnje naših korisnika u inozemstvu (ponajviše u Kini). Povećanju broja paketa iz inozemstva značajno je pridonio bilateralni ugovor s Njemačkom poštom/DHL-om, osim prispjeća paketa iz Njemačke pošte omogućeno je i prispjeće paketa putem DHL mreže bilo da se radi o DHL entitetima ili poštanskim/kurirskim operatorima - poslovnim partnerima DHL-a. Kako bi se Hrvatska pošta približila web prodavateljima iz Hrvatske te im omogućila što jednostavnije slanje pošiljaka u inozemstvo, u 2019. godini omogućit će se online adresiranje pošiljaka te će se osigurati prikupljanje pošiljaka na adresi, čime i Hrvatska pošta želi potaknuti izvoz proizvoda iz Hrvatske. U 2019. godini, uz nastavak trenda rasta paketnih usluga, očekuje se i moguća stagnacija pismovnih usluga zbog opće digitalizacije procesa u gospodarstvu, a kao rezultat uvođenja novih (supstitucijskih) digitalnih usluga.

U 2018. godini uspješno je ugovorena nabava stroja za automatsko sortiranje paketnih pošiljaka te se u 2019. godini očekuje instalacija i integracija u SASP te preseljenje svih tehnoloških procesa u novi sortirni centar u Velikoj Gorici. Preseljenjem logistike u novi sortirni centar i puštanjem u rad paketnog stroja, očekuje se poboljšanje kvalitete i brzine distribucije pošiljaka što će rezultirati smanjenjem broja reklamacija i povećanjem zadovoljstva korisnika uslugama Hrvatske pošte.

U dijelu optimizacije procesa, tijekom 2018. godine priveden je kraju projekt centralizacije dostave te trenutno u Hrvatskoj pošti posluje 306 poštanskih ureda s dostavnim područjem. Intenzivno se radi na projektu reorganizacije dostave paketa (urban/rural), a svi poštari opće dostave u postupanju s poštanskim pošiljkama rade kroz aplikaciju „Digitalni poštar“ koja olakšava dostavu pošiljaka za koju se traži potvrda o primitku. Isto tako, omogućeno je i aplikativno uparivanje povratnica i povratnica – dostavnica uručenih pošiljaka, sravnjenje vraćenih povratnica s prijenosom događaja u T&T sustav praćenja kao i praćenje svih statusa pošiljaka od prijama do uručenja za ciljane korisnike i upućivanje izvješća tim korisnicima.

U 2018. godini nastavljena je provedba jednog od strateških ciljeva kompanije koja se odnosi na redovno godišnje obnavljanje voznog parka. Cilj je, u razdoblju do 2022. godine, obnavljati oko 15 -20% voznog parka godišnje, kako bi se prosječna starost vozila svela na maksimalno 5 godina. U 2018. godini nabavljeno je ukupno 395 vozila od čega 26 osobnih, 190 lako dostavnih, 162 polu teretna vozila i 17 teretnih vozila. Nabavom novih kontejnera povećana je učinkovitost teretnih vozila smanjenjem vremena čekanja na utovar i istovar. Također, zbog veće učinkovitosti upravljanja vršnim opterećenjima na redovnim linijama, nabavljeno je 10 prikolica za teretna vozila. Tijekom 2018. nabavljeno je 419 novih mopeda marke Piaggio. Prikolice i kontejneri za teretna vozila, kao i mopedi nabavljeni su vlastitim sredstvima, dok su ostala vozila u najmu putem operativnog leasinga.

U 2019. godini je planirana daljnja obnova voznog parka s fokusom na lako dostavna vozila i mopede. Tijekom 2019. godine očekuje se isporuka 20 električnih vozila koji su ugovoreni u 2018. godini i sufinancirani sredstvima Fonda za zaštitu okoliša i energetske učinkovitost. U planu je gradnja punionica za električna vozila, na lokacijama u Velikoj Gorici (NSC), Zadru (Gaženica) i Osijeku te se i u budućnosti planira dio vozila nabavljati u električnoj verziji.

Hrvatska pošta je u 2018. godini ostvarila zakonske standarde kvalitete za pisma i prioritetna pisma u unutarnjem prometu. U tijeku su aktivnosti za modifikaciju i redizajn postojećeg AMQM sustava za praćenje

kvalitete uručenja testnih pošiljaka kojeg čine antenski sustavi, napajanja, pristupne točke za Wi-Fi spajanje, licence i centralni server. Nabavom novih antena opremit će se svi ulazi i izlazi pošiljaka u novom sortirnom centru, te svi procesi rukovanja pošiljkama unutar novog sortirnog centra. Obnovit će se oprema u ostalim sortirnicama, dok će sadašnja oprema biti premještena u veće dostavne poštanske urede, čime će se AMQM sustav dodatno proširiti i omogućiti kvalitetnije praćenje kretanja testnih pošiljaka i nadzor procesa, kao i detaljniju analizu, neophodnu za poduzimanje aktivnosti za osiguranje zakonskih standarda kvalitete i unapređivanje procesa na svim razinama.

1.3.2. Financijske usluge

U 2018. godini zabilježen je pad prihoda od financijskih usluga za oko 3,8%, što je u skladu s trendom tržišta gotovinskog platnog prometa.

Nastavljena je suradnja s Hrvatskom poštanskom bankom na intenziviranju prodaje bankarskih proizvoda i usluga u mreži poštanskih ureda. Pokrenut je projekt implementacije deviznog poslovanja u poštanskim uredima koji će biti implementiran tijekom 2019. godine. Uvođenjem deviznog poslovanja na šalteru poštanskog ureda korisnicima, fizičkim osobama, pružaju se sve one usluge po koje su korisnici morali odlaziti u poslovnicu Banke. U studenom 2018. godine implementirana je nova usluga brzog prijenosa novca CashExpress, pri čemu se poštanskom uputnicom novac može poslati primatelju u drugi poštanski ured, a primatelj isti može podići u roku od 15 minuta od slanja novca.

1.3.3. Maloprodaja

U 2018. godini RUC od maloprodaje bilježi rast od 11,2%. Rast je ponajviše u kategoriji darovnog programa, vrijednosnica i obrazaca, mobitela i tehničke robe. Kako se i tijekom 2018. godine nastavio veliki pad prodaje biljega i e-bonova (oko 40%) promjenom strategije maloprodaje, s fokusom na tri kategorije asortimana (mobiteli i dodatna oprema, knjige), ublažen je pad prihoda i ostvaren rast RUC-a. Hrvatska pošta želi postati prvo mjesto kupnje u spomenutim kategorijama te povećati ukupne prihode od maloprodaje. Uvedena je nova kategorizacija poštanskih ureda s prilagođenim asortimanom proizvoda te je unaprijeđeno izlaganje asortimana u poštanskim uredima.

U 2018. godini uvedena je mogućnost obročnog plaćanja maloprodajnog asortimana što je pozitivno utjecalo na prodaju skupljih dobara kao što su telekomunikacijski proizvodi, knjige i tehnička roba.

Također, uvedena je prodaja FlixBus-ovih autobusnih karata u 146 poštanskih ureda (ostvaren prihod od 82 tis. kn). U 2019. godini planira se širenje prodaje u dodatne poštanske urede što bi trebalo rezultirati rastom prihoda od maloprodaje.

1.3.4. Ostale usluge

Strateški okvir za sva tri razvojna stupa strategije Pošta2022. jest svijest o digitalnom dobu, a dio unaprijeđenja temeljnog poslovanja je i razvoj usluge ePošta, koja je dostupna korisnicima od lipnja 2014. godine.

Početkom 2018. godine servis ePošta prebačen je na novu, informatički poboljšanu platformu, nakon čega su u fokus stavljeni poslovni korisnici. Tijekom godine s ePoštom je povezano 200 poslovnih korisnika, od čega je 57 izdavatelja računa te treba spomenuti povezivanje s Ministarstvom pravosuđa, čime je započet proces preuzimanja podataka u elektroničkom obliku od sudova te prosljeđivanje istih na ispis i kuvertiranje.



Krajem godine servis ePošta je, kao informacijski posrednik, prilagođen Zakonu o elektroničkom izdavanju računa u javnoj nabavi te je povezan s Registrom javnih naručitelja i prilagođen strukturi računa koju propisuje EU direktiva. Korisnici su prepoznali vrijednost ove usluge te je na kraju 2018. godine registrirano više od 163.000 korisnika. U

2019. godini fokus će biti na daljnjoj akviziciji poslovnih korisnika te na doradi sustava u cilju prilagodbe ePošte procesu isporuke preporučene pismovne pošiljke u elektroničkom obliku.



„Žuti klik“ je internetska trgovina Hrvatske pošte otvorena početkom rujna 2017. godine koja je u 2018. godini ostvarila zacrtane planove, razvijajući nove prodajne, ali i komunikacijske kanale, koji bi trebali biti jedan od čimbenika u kreiranju imidža kompanije te ostvarivanju novih prihoda.

Žuti klik korisnicima nudi širok asortiman proizvoda po povoljnim cijenama uz uključenu besplatnu dostavu na kućnu adresu ili odabrani poštanski ured po izboru. Posebnost Žutog klika je u tome što se svi proizvodi iz ponude, osim na internetskoj stranici, mogu kupiti i narudžbom u poštanskom uredu ili pozivom u Kontakti centar. Hrvatska pošta je, kao društveno odgovorna tvrtka, odlučila pružiti podršku hrvatskim OPG-ima te je na Žutom kliku dostupna kategorija „Klikni na domaće – proizvodi naših sela“ u kojoj se mogu pronaći proizvodi i prerađevine od voća i povrća, med, brašno, vina, maslinova ulja, prirodna kozmetika itd.

Na Žutom kliku kupuje više od 60 tisuća korisnika, a čak 62% kupaca internetskoj stranici www.zutiklik.hr pristupa pomoću pametnih telefona. O potencijalu internetske trgovine u Hrvatskoj svjedoči podatak da je u 2018. godini čak 60% domaćih korisnika Interneta barem jednom mjesečno kupovalo putem interneta, što je 9% više nego u 2017. godini.

Tijekom 2019. godine, Žuti klik će nastaviti raditi na uvođenju novog asortimana i unapređenju sadržaja internetske trgovine. Planira se osnažiti marketinška prisutnost, prvenstveno u digitalnim kanalima te će se kontinuirano raditi na unapređivanju i razvoju platforme.



„Moja pošta“ je program vjernosti koji nagrađuje obavljanje maloprodajnih, poštanskih i financijskih usluga u poštanskim uredima Hrvatske pošte. Krajem 2018. godine broj aktivnih korisnika programa povećan je na ukupno 320 tisuća. Zacrtani ciljevi programa su ostvareni: akvizicija novih i zadržavanje vjernosti starih korisnika, koja se ponajprije postiže razvijanjem dugoročnog odnosa s korisnikom. Sljedeći koraci odnose se na uključivanje ostalih prodajnih kanala u program vjernosti.

1.3.5. Mreža poštanskih ureda

Hrvatska pošta u svojoj mreži ima 1016 poštanskih ureda koji posluju u skladu s Pravilnikom o obavljanju univerzalnih poštanskih usluga. Sve poštanske i financijske usluge na raspolaganju su korisnicima u poštanskim uredima, a u ruralnim krajevima (bez PU) putem poštaru.

Potrebe korisnika prate se na svim poljima kao i područjima rasprostranjenosti mreže poštanskih ureda te kroz prilagodbu radnih vremena. Tijekom 2018. godine radno vrijeme s korisnicima standardizirano je prema kategoriji poštanskog ureda pri čemu ukupno 85% ureda ima standardizirano radno vrijeme, a izuzeci su poštanski uredi u ustanovama i trgovačkim centrima te jedini poštanski uredi u gradu i na otocima. Pri optimizaciji radnih vremena vodi se računa o kvaliteti pružanja poštanskih i financijskih usluga osobito u ruralnim područjima. Kontinuirano se radi na preuređenju i modernizaciji poštanskih ureda prema novim standardima, vizualnim oznakama, unifikaciji oglasnih pozicija, šalterskih obavijesti i informacija nužnih za korisnike što pridonosi vizualno prepoznatljivom identitetu Hrvatske pošte. Usklađivanje s fluktuacijom i potrebama stanovnika kao i tržišnim trendovima provodi se kroz preseljenja poštanskih ureda na lokacije bliže korisniku ili na frekventnije lokacije u trgovačkim centrima. Time se dobiva veća funkcionalnost, bolja kvaliteta obavljanja usluga i povećano zadovoljstvo korisnika.

1.3.6. Upravljanje nekretninama

Hrvatska pošta sklopila je 27. studenog 2017. godine s Hrvatskom bankom za obnovu i razvitak te Hrvatskom poštanskom bankom ugovor o kreditu vrijedan 155 milijuna kuna za potrebe financiranja gradnje prve faze novog sortirnog centra u Velikoj Gorici. U kreditiranju sudjeluju s jednakim iznosima Hrvatska banka za obnovu i razvitak (HBOR) i Hrvatska poštanska banka (HPB). Izgradnja novog sortirnog centra, najveća je

kapitalna investicija u povijesti Hrvatske pošte vrijedna oko 345 milijuna kuna. Radovi na strateški važnoj lokaciji pokraj Velike Gorice započeli su u lipnju 2017. godine. Ukupna površina izgrađenog kompleksa iznosit će oko 38 tisuća četvornih metara, a gradnja se odvija u dvije faze.

Tijekom 2018. godine izvođeni su radovi na izgradnji prve faze izgradnje novog sortirnog centra. U tijeku je izvođenje završnih radova i radova na okolišu te se završetak očekuje 2019. godine. Po okončanju radova vezano uz prvu fazu gradnje, bit će izgrađeno 32.000 četvornih metara objekta koji obuhvaća sortirnicu s utovarno-istovarnim terminalima, visoko regalno skladište, trafostanicu, kotlovnicu, podatkovni centar i upravnu zgradu s 540 parkirnih mjesta za osobna i tehnološka vozila te 16.000 četvornih metara zelenih površina. Nakon završetka prve faze gradnje i opremanja objekta, izmjestit će se poslovanje s četiri trenutne lokacije u Zagrebu.

U 2019. godini planirano je raspisivanje javnog natječaja za izvođenje radova na izgradnji druge faze sortirnog centra koja obuhvaća izgradnju zgrade odnosno cca 6.000 četvornih metara uredskog prostora čime će se zaokružiti cjelokupni projekt izgradnje novog sortirnog centra.

U planu je i izrada solarne elektrane na krovu novog sortirnog centra, kapaciteta 1000 kW čime bi se osiguralo prosječno 50% potreba za energijom iz obnovljivih izvora.

Gradnja novog sortirnog centra, na odličnoj prometnoj poziciji, u neposrednoj blizini Međunarodne zračne luke „Franjo Tuđman“, autoceste Zagreb – Sisak i brze gradske prometnice Zagreb – Velika Gorica ključna je sastavnica Razvojne strategije Pošta2022. te je iznimno važna za logistički razvoj i praćenje razvoja internetske trgovine. Novi prostor odgovor je na moderne logističke izazove zbog sve većih količina paketa.

Tijekom 2018. godine riješen je imovinsko-pravni status za 36 nekretnina Hrvatske pošte s upisom prava vlasništva ili suvlasništva, podnesen je 41 prijedlog za upis prava vlasništva te 8 ostalih prijedloga nužnih za sređivanje imovinsko-pravnog statusa nekretnina.

Nekretnine su aktivirane kroz zakupe pri čemu su u 2018. godini u zakup izdana 23 nova poslovna prostora ukupne površine oko 1270 četvornih metara te 80 lokacija za postavljanje radijske komunikacijske opreme. Tijekom 2018. realizirana je prodaja ukupno 15 nekretnina.

Izrađena je projektna dokumentacija za uređenje 17 poštanskih ureda, poslovnih zgrada i prostora pri čemu posebno treba istaknuti projekt za preuređenje dijela poslovne zgrade u Gaženici za potrebe proširenja poslovnih procesa Divizije ekspres.

U 2019. godini nastavit će se s aktivnostima vezano uz rješavanje imovinsko-pravnog statusa nekretnina te s daljnjom aktivacijom nekretnina kroz prodaju i zakupe prostora koji nisu potrebni za obavljanje osnovne djelatnosti. Planira se i daljnja prodaja stanova koje koriste slobodno ugovoreni najmprimci.

Energetski pregledi i izdavanja energetske certifikata izvršeni su sukladno zakonskim obvezama te će se nastaviti i tijekom 2019. godine, a planirano je proširenje sustava daljinskog očitavanja i analize potrošnje energenata i vode.

U 2019. godini planira se otvaranje gradilišta poslovne zgrade Kukuljanovo, uređenje objekta u Gaženici te nabava projektne dokumentacije za poslovnu zgradu Bilice.

1.4. Vlasnički udjeli i obveznice

Vlasnički udio Hrvatske pošte u Hrvatskoj poštanskoj banci d.d., kao poduzetniku u kojem postoji sudjelujući interes, na dan 31. prosinca 2018. godine iznosio je 11,93%.

Hrvatska pošta je na dan 31.12.2018. u svom portfelju imala dvije tvrtke kćeri: HP Produkciju d.o.o. koja je osnovana 2011. godine te tvrtku za računalno programiranje, MIPS d.o.o., čijim vlasnikom je postala krajem 2016. godine, slijedom razvoja u skladu s potrebama tržišta. Udio u ovisnom društvu HP Produkcija d.o.o. na 31.12.2018. godine iznosio je 30,7 mil. kn čime je isti povećan u odnosu na stanje na 31.12.2017. godine kada je iznosio 25 mil. kn. Povećanje udjela rezultat je izvršenog prijenosa dijela gospodarske cjeline vezano uz uslugu evotv iz Hrvatske pošte u ovisno društvo HP Produkcija d.o.o. za vrijednost prenesene neto imovine.

Vrijednosni udio u ovisnom društvu MIPS d.o.o., u odnosu na zadnji dan 2017. godine, je nepromijenjen te na 31.12.2018. godine iznosi 15,7 mil. kn.

Naziv trgovačkog društva	Broj dionica / poslovnih udjela u vlasništvu HP-Hrvatske pošte d.d.	Vlasnički udio %	Knjigovodstvena vrijednost u HRK na 31.12.2018.
HP Produkcija d.o.o.	1	100,00	30.671.120
MIPS d.o.o.	1	100,00	15.700.000
Hrvatska poštanska banka d.d.	241.610	11,93	108.724.500
Hrvatska pošta d.o.o. Mostar		6,95	2.260.521
JP Hrvatske telekomunikacije d.d. Mostar	1.651.997	5,23	46.977.940
Pominvest d.d.	1.739	0,9975	34.780
Magma d.d., za proizvodnju, promet i vanjsku trgovinu	9.024	0,0301	90.240
Croatia Airlines d.d.	2.750	0,0099	71.500
Međimurje beton d.d.	5	0,0043	500
UKUPNO			204.531.101

Hrvatska pošta je dana 27. studenog 2018. godine s društvom Hrvatski Telekom d.d. potpisala Ugovor o prodaji 100% udjela u društvu HP Produkcija d.o.o., pružatelju evotv usluge. Transakcija prodaje tvrtke kćeri zaključena je krajem veljače 2019. godine slijedom čega ovisno društvo s danom 1. ožujka 2019. godine više nije u vlasničkoj strukturi Hrvatske pošte.

Navedena transakcija, između ostalog, rezultirala je povećanjem udjela Hrvatske pošte u društvu Hrvatska pošta d.o.o. Mostar, pri čemu je dosadašnji udio od 6,95% povećan na ukupno 37,24%.

S ciljem osiguranja dugoročne financijske stabilnosti, Hrvatska pošta je u studenom 2014. godine realizirala na domaćem tržištu kapitala izdanje obveznica u iznosu od 400.000.000,00 HRK (denominacija od 1 HRK) oznake: HP-O-19BA, na razdoblje od 5 godina, s dospjećem 10. studenog 2019. godine i kuponskom kamatnom stopom od 5,125%. Ovim izdanjem obveznica postignuti su povoljniji uvjeti financiranja i ušteda u troškovima financiranja. Izdanje Obveznica aranžirale su Zagrebačka banka d.d., Raiffeisenbank Austria d.d. i Hrvatska poštanska banka d.d. u ulozi zajedničkih agenata izdanja i uvrštenja.

U prvom kvartalu 2016. godine provedena je transakcija prijevremenog otkupa dijela izdanja obveznica u nominalnom iznosu od 100 mil. kn i time je smanjena razina zaduženosti na 300 mil. kn. U 2018. godini nije bilo promjena vezanih uz izdanje i otkup obveznica.

1.5. Razvojna strategija Pošta2022.

Petogodišnja Razvojna strategija Hrvatske pošte donijeta je u proljeće 2017. godine te ističe fokus na rast i razvoj kao osnovne ciljeve kompanije. Strategijom su definirana tri fokusa usmjerena na razvoj kroz tri glavne, strateške smjernice:

- Razvoj temeljnog poslovanja – kvaliteta,
- Razvoj znanja – izvrsnost i
- Razvoj novih izvora prihoda – nova tržišta.

Implementacija strategije provodi se u skladu s provođenjem strateških projekata koji su orijentirani na temeljne strateške ciljeve i smjernice. Strateškim projektima se upravlja sustavno i centralizirano te redovito izvještava na kvartalnoj razini projektnom odboru ili prema potrebi Upravi društva.

Strategija i ostvarenje strategije kontinuirano se komuniciraju svim dionicima Hrvatske pošte eksternim ili internim kanalima.



Razvoj temeljnog poslovanja, strateška je smjernica koja treba osigurati stabilnost poslovanja i kompanije, a njena provedba definirana je kroz dvije inicijative: unaprjeđenje i inovacije. Unaprjeđenje temeljnog poslovanja strateška je inicijativa koja obuhvaća razvoj svih komponenti temeljne djelatnosti s naglaskom na razvoj infrastrukture te unaprjeđenje i automatizaciju procesa. Inovacije su strateška inicijativa razvoja temeljnog poslovanja kroz nadogradnju postojećih usluga. Ključni strateški projekti vezani uz Razvoj temeljnog poslovanja su Novi sortirni centar, Digitalni poštar, Adresna baza podataka, e-pošta, Pošta šalter države, Pametna pošta te projekti vezani uz nadogradnju finansijskih usluga.



Razvojna strategija Pošta2022., uz širenje logističkih kapaciteta i ulazaka u nove tržišne niše, bazira se i na razvoju znanja jer kao društveno odgovorno poduzeće Hrvatska pošta u fokusu ima afirmativnu kompanijsku kulturu. Posebno mjesto među strateškim projektima zauzima Akademija Hrvatske pošte. Riječ je o internom edukacijskom programu koji je, paralelno s ostalim investicijskim i razvojnim projektima, jedan od ključnih pokretača razvoja tvrtke. U vremenu kontinuiranog razvoja različitih tehnologija kao i digitalne transformacije poslovanja, nezamislivo je uspješno poslovati bez usvajanja novih znanja i vještina. Cilj Akademije je poboljšanje menadžerskih kompetencija, primjene stečenog znanja u radnim procesima i odlučivanju, prijenosa znanja među kolegama te suradnje i timskog rada. Uključivanje zaposlenika, njihova edukacija, lojalnost tvrtki i proaktivna odgovornost su ciljevi kojima se svakodnevno teži.



Strateška smjernica Razvoja obuhvaća aktivnosti razvoja logističkih kapaciteta, regionalnu ekspanziju te širenje na nova tržišta. Logističko poslovanje u Hrvatskoj razvija se u skladu s trendovima zemalja Europske unije. Hrvatska pošta prepoznala je potencijal ove grane djelatnosti te nudi svoje usluge na brzorastućem tržištu. Logistika kao strateška inicijativa povezuje kratkoročne i dugoročne projekte kojima je zajednički cilj stvoriti stabilan izvor prihoda iz logističkog segmenta. Regionalna ekspanzija, kao strateška inicijativa, je širenje poslovanja izvan granica države, samostalno ili u suradnji s partnerima. Razvoj logističkih kapaciteta vidljiv je, prije svega,

kroz izgradnju Novog sortirnog centra, ali također kroz razvoj logistike centraliziranih skladišta u Zagrebu i Bjelovaru te implementaciju informatičkog sustava za upravljanje skladišnim poslovanjem WMS. Projekt COG-LO (Kognitivna logistika) financiran je bespovratnim sredstvima EU-a, a ideja je stvoriti umjetnu inteligenciju logističkog objekta koja će omogućiti nalaženje optimalne rute dostave.

Regionalna ekspanzija u dostavi paketa nastavlja se u suradnji s DHL MIKA, segmentom B2C (Business to Company) paketnog poslovanja u digitalnom okruženju koji zbog internetske trgovine bilježi znatan rast u Europskoj uniji.

Hrvatska pošta kontinuirano radi na novoj percepciji usluge te razvija novi model ekspres dostave kako bi svojim korisnicima ponudila bolju, individualiziranu uslugu i povećala pozitivno korisničko iskustvo.

U provođenju Razvojne strategije Pošta2022. Hrvatska pošta oslanja se na dvije osnovne filozofije: digitalizacija i društveno odgovorno poslovanje. Digitalizacija poslovanja i ponuda digitalnih usluga korisnicima iznimno su važne. Digitalizacija poslovanja od poštanskih tvrtki traži prilagodbu tradicionalnih usluga zahtjevima korisnika te uvođenje novih, netradicionalnih poštanskih usluga. Unaprjeđenje temeljnog poslovanja uz inovativnost i prilagodbu digitalnom svijetu jamče opstanak na tržištu. Digitalni poštar, e-pošta, e-trgovina i Hrvatska pošta kao šalter države dio su tog procesa, kao i projekt Digitalizacija uredskog poslovanja koji je orijentiran na digitalizaciju i optimizaciju internih procesa Hrvatske pošte.

Društveno odgovorno poslovanje važan je aspekt strategije Pošta 2022. jer, kao najveći poslodavac u Republici Hrvatskoj, Hrvatska pošta pridaje veliku pažnju brizi o zaposlenicima, zajednici i okolišu.

1.6. Nefinancijsko izvješće

1.6.1. Učinci poslovanja na zajednicu (Društveno odgovorno poslovanje)

Društveno odgovorno poslovanje je, uz digitalizaciju, jedna od filozofija razvoja Hrvatske pošte. Svakoga dana oko 2.500 poštara dostavlja pošiljke na sve adrese na kojima netko živi ili radi, a 1.016 poštanskih ureda predstavlja najveću maloprodajnu mrežu u Hrvatskoj. U mnogim krajevima pošta je jedino mjesto koje (osim poštanskih) pruža maloprodajne, financijske i osiguravajuće usluge. Važnost Hrvatske pošte i kao najvećeg poslodavca u Hrvatskoj je velika te svakodnevno kroz brojne aktivnosti prihvaćamo tu odgovornost.

Zaklada „Vaša pošta“

Hrvatska pošta osnovala je 2010. godine Zakladu Vaša pošta. Općekorisna i dobrotvorna svrha Zaklade je pružanje novčanih potpora djeci koja odrastaju bez odgovarajuće roditeljske skrbi. U partnerstvu s tvrtkom Croatia osiguranje, prilikom djetetova boravka u dječjem domu na njegovo ime uplaćuje se polica životnog osiguranja.



Polica životnog osiguranja ugovara se za svako dijete u istom iznosu – 6.000 eura (u protuvrijednosti u kunama) i isplaćuje mu se po izlasku iz dječjeg doma, u rentnim obrocima kroz period od dvije godine.

Na taj način, u periodu od godinu do dvije, štíćeniku su osigurani troškovi stanovanja i režijski troškovi. S obzirom na životne okolnosti, mali postotak štíćenika dječjih domova upisuje se na fakultet, što bi im osiguralo daljnji smještaj u domu. Većina

štíćenika s navršenih 18 godina mora započeti samostalan život, što je bez pomoći društva i osiguranog zaposlenja velik izazov. Uplaćene police pomažu štíćenicima da upravo u presudnom trenutku osamostaljenja premoste egzistencijalne poteškoće do pronalaska prvog zaposlenja.

Kvalitetnom i gotovo svakodnevnom komunikacijom s dječjim domovima Zaklada prati fluktuaciju potrebite djece kroz domove te inicira suradnju i potiče jedinice lokalne i regionalne samouprave da pruže pomoć djeci koja dolaze iz disfunkcionalnih obitelji s njihovog područja. Isto tako, redovito se posjećuju dječji domovi na teritoriju Republike Hrvatske u kojima se nalaze djeca kojoj je pružena pomoć od strane Zaklade.

Zaklada se financira godišnjom uplatom zakladnika Hrvatske pošte u iznosu od najmanje 100.000 kuna. Osim ovog izvora financiranja najjača poluga održivog razvoja zaklade „Vaša pošta“ jesu aktivnosti kojima se pronalaze brojni donatori iz svih segmenata društva koji imaju razvijen senzibilitet za ovu problematiku te dobrovoljno sudjeluju u zbrinjavanju potrebite djece.

Zahvaljujući profesionalnom pristupu i transparentnom poslovanju danas Zaklada ima podršku više od 200 donatora, a što uključuje jedinice lokalne i regionalne samouprave, velik broj uspješnih tvrtki, ali i pojedinaца - fizičkih osoba među kojima ima studenata, učenika i umirovljenika. Svi oni ukazali su svoje povjerenje Zakladi i aktivno se uključili u zbrinjavanje djece bez odgovarajuće roditeljske skrbi.

Donatori posredstvom Zaklade ugovaraju police životnog osiguranja na ime svakog djeteta pojedinačno, pri čemu imaju priliku upoznati djecu koju su pomogli/osigurali. Povezivanjem donatora i djece stvara se dodatni psihološki poticaj u smislu ohrabrenja djeteta kojemu je, osim financijske pomoći poslana poruka da nije samo na svom životnom putu pružajući mu tako dodatni osjećaj sigurnosti i optimizma što je u procesu odrastanja djece bez roditeljske skrbi iznimno važno.

Nadalje, osim napuštene djece u dječjim domovima, postoji i kategorija mladih majki koje su zbog lošeg socijalnog statusa prisiljene ostaviti svoju djecu u dječjim domovima što ostavlja trajne i neizbrisive posljedice u emocionalnom i psihološkom pogledu na dijete i majku. Stoga po istom principu putem polica životnog osiguranja Zaklada „Vaša pošta“ pruža pomoć doniranjem police životnog osiguranja također u iznosu 6.000 eura (u protuvrijednosti u hrvatskim kunama) koje im se po izlasku iz dječjeg doma isplaćuju u rentnim obrocima, u periodu od dvije godine. Ovim sredstvima se mladim majkama i njihovoj djeci također financiraju

elementarne životne potrebe, a uz dobru suradnju s dječjim domovima potrebitim mladim majkama se uspješno pronalazi adekvatno zaposlenje uz besplatnu uslugu čuvanja djeteta koju osigurava dječji dom u kojemu je boravila. Uslugom svakodnevnog čuvanja djeteta za vrijeme radnog vremena majke, ostvaruje se kontrola stanja djeteta i majke u smislu nadzora kvalitete skrbi koja se pruža djetetu.



Krajem 2018. godine organizirano je druženje štíćenika iz dječjih domova i jedriličara, a domaćin je bila ACI marina u Opatiji u Ičićima.

Na druženju je bilo 35-ero djece iz domova u Puli, Selcu, Novom Vinodolskom, Karlovcu i Hrvatskom Leskovcu u pratnji svojih odgajatelja, udomitelja i donatora.

U prosincu 2018. godine u koncertnoj dvorani „Vatroslav Lisinski“ organiziran je sedmu godinu za redom tradicionalni koncert kvarteta Rucner. Zaklada „Vaša pošta“ ovim koncertom je izrazila zahvalnost svim



donatorima i podupirateljima, a izvođači su ujedno i donatori, jer svake godine poklanjaju koncert.

Ovom prigodom obilježena je i suradnja gotovo svih dječjih domova Hrvatske, brojnih institucija, sponzora i ljudi okupljenih oko humane misije koju provodi Zaklada „Vaša pošta“. Zvijezda večeri bila je djevojčica Danijela Dugalić štíćenica doma Sv. Ana iz Vinkovaca koja je debitirala s pjesmom „Prepoznat ću ljubav“.

Zaklada „Vaša pošta“ dobitnik je vrijedne nagrade Hrvatske udruge poslodavaca kao primjer dobre prakse društveno odgovornog poslovanja u kategoriji „Briga za zajednicu“. Nagradu je primio Mate Mišetić, predsjednik Upravnog odbora Zaklade i član Uprave Hrvatske pošte, na svečanosti održanoj u prosincu 2018. godine.

Sponzorstva i donacije

Hrvatska pošta sponzorstvima i donacijama potiče kulturne, sportske i obrazovne aktivnosti u cijeloj Republici Hrvatskoj te je čest sponzor nacionalnih i međunarodnih stručnih konferencija o tehnologiji, poslovanju i znanosti.

Tako je u 2018. godini Hrvatska pošta sponzorirala i donirala brojne humanitarne, sportske i kulturne događaje te je putem sponzorstava i donacija dodijelila oko 3,5 mil. kn za 74 projekta. U sklopu provođenja Antikorupcijskog plana Hrvatske pošte, na internetskim stranicama objavljuje se godišnje izvješće o sponzorstvima i donacijama.

22. Sportske igre mladih

Igre su organizirane pod pokroviteljstvom Međunarodnog olimpijskog odbora i Svjetske nogometne federacije te počasnim pokroviteljstvom Predsjednice Republike Hrvatske, predsjednika Hrvatskog sabora i predsjednika Vlade Republike Hrvatske.

Sportske igre mladih, sportsko-edukativni projekt za djecu i mlade prvi puta je održan 1996. Cilj Igrama je da se kroz druženje i sport promiče zdrav pristup životu i pozitivne socijalne vrijednosti. Svim aktivnostima na Igrama potiče se educiranje o brojnim aspektima održivog razvoja. Hrvatska pošta je na Sportskim igrama mladih bila sponzor teniskog turnira.

„Obrazovna razglednica s porukom fair play ponašanja“



U suradnji sa Središnjim državnim uredom za šport, Hrvatska pošta je donacijom slanja 12.000 razglednica sudjelovala u provedbi Akcijskog plana o nenasilju u sportu. Cilj projekta je potaknuti učenike da razgovaraju o porukama ispisanim na razglednicama, odnosno usvoje vještine nenasilnog ponašanja kroz poruke u smislu: Je li nepoštena pobjeda doista pobjeda? Danas fair play igram, sutra fair play živim. Učenici su tako obiteljima, prijateljima i poznanicima diljem Hrvatske poslali 12.000 razglednica s porukama „fair play-a“.

Izvor: Agencija za odgoj i obrazovanje

1.6.2. Okolišni aspekt

Izradom petogodišnjeg Plana gospodarenja otpadom za razdoblje od 2016. do 2020. godine, Hrvatska pošta osigurala je temelj za održivo gospodarenje otpadom. Planom je između ostalog u cilju prikazati pregled tijeka otpada i njegovog zbrinjavanja, a što je ujedno i propisano čl. 48. Zakona o održivom gospodarenju otpada (NN br. 94/13) i to najmanje kroz sljedeće podatke i mjere:

- podatke o lokaciji i postrojenju,
- podatke o tehnološkom procesu,
- mjere upravljanja radi provedbe obveza o gospodarenju otpadom,
- podatke o planiranom radu i razvoju u smislu gospodarenja otpadom i
- popis propisanih obveza u vezi gospodarenja otpadom.

Sklapanjem okvirnog sporazuma o provedbi ispitivanja vodonepropusnosti građevina za odvodnju i pročišćavanje otpadnih voda temeljem čl. 68. st. 4. Zakona o vodama i Pravilnika o tehničkim zahtjevima za građevine odvodnje otpadnih voda (NN br. 03/11), Hrvatska pošta u propisanim rokovima poduzima sve radnje koje su vezane za kontrolu ispravnosti na svojstvo vodonepropusnosti, strukturalne stabilnosti i funkcionalnosti kanala (cjevovoda) za prikupljanje i odvodnju otpadnih voda, mješovitih kanala za odvodnju otpadnih i oborinskih voda.

U 2018. godini flota vozila i mopeda Hrvatske pošte emitirala je u atmosferu ukupno 11.373.052 kg CO₂, dok je kontinuiranim povećanjem broja ekološki prihvatljivog dijela voznog parka (električnih vozila) smanjila emisija ispuštanja CO₂ za do 100 kg/god.



Zbog rastućih ekoloških zahtjeva u urbanim sredinama, te zbog eksplicitnih zahtjeva država da određeni dio voznog parka ima alternativni pogon, povećava se zanimanje za vozila na električni pogon. U cilju povećanja energetske učinkovitosti u prometu, Hrvatska pošta je u 2018. godini podnijela prijavu na Javni poziv Fonda za zaštitu okoliša i energetske učinkovitost, čime joj je u svrhu osiguranja financijskih sredstava za nastavak projekta Poboljšanje energetske učinkovitosti dodijeljen iznos do 400 tis. kn za nabavu 20 električnih četverocikala za poštanski promet.

Hrvatska pošta dostavlja podatke Hrvatskoj agenciji za okoliš i prirodu u obliku Očevidnika o uporabljenim količinama kontroliranih tvari i fluoriranih stakleničkih plinova. U 2018. godini na lokacijama gdje Hrvatska pošta u svojstvu servisera obavlja redovite servise uređaja u kojima se nalazi kontrolirana tvar freon sa deklariranim punjenjem zabilježeno je 135,8 kg freona, dok su izmjene i/ili ispuštanje fluoriranih stakleničkih plinova u zrak iz sustava kojim upravlja Hrvatska pošta zabilježene na dvije lokacije.

Sukladno važećem Zakonu o zaštiti zraka i Uredbi o graničnim vrijednostima emisija onečišćujućih tvari u zrak iz nepokretnih izvora, Hrvatska pošta je u obvezi dostavljati izvješća o onečišćenjima u propisanim rokovima. Temeljem izvršenih mjerenja, izmjeri vrijednosti onečišćenja u zrak u 2018. godini ne premašuju propisane granične vrijednosti emisija onečišćujućih tvari u atmosferi.


Onečišćene tvari u zrak (kg/god)	Gornja granica izmjerena u 2017.	Gornja granica izmjerena u 2018.	Granične vrijednosti
CO	10	9	200
CO2	297.744	278.404	450.000
NO2	107	109.98	600

Emisije iz nepokretnih izvora minimaliziraju se automatskim upravljanjem kotlovnica, te povećanjem energetske efikasnosti objekata, redovitim servisiranjem svih uređaja za grijanje i hlađenje, te praćenjem emisija onečišćenja putem pravnih osoba s dozvolom Ministarstva zaštite okoliša i energetike za obavljanje poslova praćenja emisija onečišćujućih tvari u zrak iz nepokretnih izvora za sve kotlove toplinske snage veće od 100 kW.

Provođenjem redovitog tehnološkog procesa i obavljanjem raznih aktivnosti nastaju različite vrste otpada koje dijelimo na neopasni ili inertni otpad i opasni otpad. Sa svim vrstama otpada postupa se pažljivo te ga se prikuplja i zbrinjava na adekvatan način. U 2018. godini zbrinuto je ukupno 499.896 tona otpada, što je za 16,7% manje u odnosu na prethodnu godinu. Najveći dio otpada se sakuplja i predaje ovlaštenim sakupljačima kojima se plaća naknada za prijevoz. Prirodni kapital i bioraznolikost kroz pozitivne učinke uređeno je područje zaštite okoliša sukladno važećim propisima te je osigurano zbrinjavanje svih vrsta otpada koji se generira u kompaniji. Prilikom odabira ovlaštenog sakupljača/prijevoznika otpada utvrđuje se udovoljava li isti uvjetima propisanim Zakonom o održivom gospodarenju otpadom i pratećim podzakonskim aktima.

U 2018. godini Društvo je pristupilo izradi Uputa za zbrinjavanje otpada i otpisanih osnovnih sredstava, sitnog inventara te službene odjeće i obuće kojima će biti propisan način sakupljanja otpada po vrstama sukladno zakonskim odredbama.

Hrvatska pošta uvela je Sustav gospodarenja energijom i vodom u sklopu kojeg se provodi evidentiranje i odvija analiza potrošnje u sustavu ISGE za 110 ključnih objekata. Navedene analize koriste se i u svrhu poboljšanja parametara potrošnje, kao i za detektiranje eventualnih kvarova na instalacijama.



Na temelju detaljne energetske analize Hrvatska pošta donijela je Strategiju energetske učinkovitosti kao krovni dokument za provedbu daljnjih aktivnosti u svrhu poboljšanja energetske učinkovitosti. Prilikom rekonstrukcije i nadogradnje postojećih poslovnih prostora, velika pažnja se pridaje energetske učinkovitosti kroz aktivnosti zamjene energenta na lokaciji, zamjene staklenih stijena, poboljšanjem automatike, uvođenje LED rasvjete, uvođenje hibridnog sustava grijanja i dr.

U objektu u izgradnji, novom sortirnom centru, predviđena je izgradnja solarne elektrane na krovu objekta za što je izrađena projektna dokumentacija te su dobivene sve potrebne suglasnosti na temelju čega je potpisan ugovor o priključenju na elektrodistribucijsku mrežu. Procijenjena proizvodnja električne energije godišnje iznosi 1,2 mil. kn. Osim solarne elektrane predviđeni su i ostali energetski učinkoviti sustavi koji uključuju:

- centralni nadzorno upravljački sustav koji upravlja sustavima grijanja, hlađenja i ventilacije te rasvjete ugradnjom senzora prisutnosti po uredskim prostorima u kompletu s prozorskim kontaktima kao statusom otvorenosti prozora,
- solarni sustav za potrošnu toplu vodu,

- LED rasvjetu u svim prostorima i na hodnicima, a koji se koriste više od 8 sati i
- dizalica topline zrak/voda za zagrijavanje ogrjevnog i rashladnog medija.

1.6.3. Kadrovski aspekt

Upravljanje ljudskim resursima pridonosi uspjehu svake organizacije kroz unaprjeđenje odluka koje utječu na zaposlenike kao najznačajniji resurs kompanije i sastavni je element strategije razvoja kompanije.

Republika Hrvatska je kao članica Međunarodne organizacije rada ratificirala i inkorporirala u svoj pravni sustav konvencije za:

- Prisilni ili obvezni rad
- Slobodu udruživanja i kolektivno pregovaranje
- Pravo na organiziranje i kolektivno pregovaranje
- Jednakost plaća
- Ukinuće prinudnog rada
- Diskriminacija u zaposlenju i zanimanju
- Najnižu dob za zaposlenje
- Zabranu i trenutno djelovanje za ukidanje najgorih oblika dječjeg rada

Hrvatska pošta u svojstvu sudionika na tržištu rada Republike Hrvatske obvezna je kroz svoje djelovanje, u okviru zapošljavanja i upravljanja ljudskim resursima, primjenjivati važeće propise. Provedba konvencija nedvojbeno je i jasno vidljiva ponajprije kroz proces regrutacije i selekcije kadrova, a kasnije i kroz internu komunikaciju sa zaposlenicima.

Pojam „poštovanje raznolikosti“ krajnji je rezultat procesa upravljanja raznolikošću u okviru upravljanja ljudskim potencijalima kao šireg okvira unutar kojeg se isto nastoji postići na razini cijele organizacijske strukture. Upravljanje raznolikostima sustavno je i planirano usmjerenje kompanije prema privlačenju i zadržavanju zaposlenika različitih profila i mogućnosti. Prvenstveno je riječ o samoinicijativnom naporu poduzeća da sustavno prepoznaje i uključuje osobe s različitim karakteristikama u svrhu ostvarenja zajedničkog cilja.

Hrvatska pošta tako kroz različite aspekte nastoji stvoriti uključivo radno okruženje koje je ključno za razvoj raznolikosti i to u okviru sljedećih smjernica:

- vjerovati i osnaživati zaposlenike za doprinos stalnom unapređenju poslovanja,
- poštovati sklonost za suradnju i različitost misli,
- znati razmišljati kreativno za rješavanje problema i otkrivanje prilika,
- cijeniti i koristiti raznolikost.

Upravljanje raznolikostima tako je sustavno i planirano usmjerenje kompanije prema privlačenju i zadržavanju zaposlenika različitih profila i mogućnosti. Zapravo je riječ o ukupnom učinku raznolikosti na pojedine podsustave kao što su zapošljavanje, nagrađivanje, ocjenjivanje uspješnosti, razvoj zaposlenika te pojedinačna ponašanja samih rukovoditelja u svrhu postizanja konkurentne prednosti poslodavca na tržištu, a kroz vodstvo i timski rad.

Problematika diskriminacije na radnom mjestu u smislu njenog sprečavanja kao i istodobnog poticanja raznolikosti na izravan i/ili neizravan način zastupljena je u mnogim internim aktima dostupnim na internetskim stranicama Hrvatske pošte. Osobito se pri tome sadržajno ističu Kolektivni ugovor, Pravilnik o radu i Etički kodeks.

Broj zaposlenih u Hrvatskoj pošti na dan 31.12.2018. godine bio je 10.128, dok je na 31.12.2017. bilo zaposleno 9.825 radnika.

Spol	Broj radnika 2017.	Udio u '17.	Broj radnika 2018.	Udio u '18.
Muškarci	5.599	57,0%	5.820	57,5%
Žene	4.226	43,0%	4.308	42,5%
Ukupan broj radnika	9.825	100,0%	10.128	100,0%

Dok je broj radnika porastao je za 3,1%, primjetna je i promjena u strukturi zaposlenih prema spolu, odnosno za 0,5% se povećao udio muškaraca, dok se za isti postotak smanjio broj žena.

Na 31.12.2018. godine, ukupno je bilo zaposleno 101 osoba s invaliditetom.

Postupci savjetovanja zaposlenika provode se na način da su svi zaposlenici neizravno uključeni u proces donošenja odluka važnih za njihov položaj kod poslodavca putem predstavnika izabranih u tijela radničkih vijeća. Sukladno čl. 150. i 151. Zakona o radu (NN 93/14, 127/17), poslodavac je prilikom donošenja svake važne odluke za položaj radnika u obvezi provesti postupak savjetovanja s predstavnicima radnika okupljenima u Glavnom radničkom vijeću.

Hrvatska pošta koja broji nešto više od 10.000 zaposlenih svjesna je važnosti odnosa sa sindikatima koji kao temeljna udruženja radnika predstavljaju ostvarenje njihova prava na slobodu udruživanja, kolektivno pregovaranje i kolektivne akcije te u tom segmentu postoji prostor za unaprjeđenje socijalnog dijaloga. Navedena prava spadaju u skupinu temeljnih međunarodnih radnih standarda koji čine podskup ljudskih prava obuhvaćenih Poveljom o temeljnim pravima Europske unije i Europskom konvencijom o ljudskim pravima.

Postupajući sukladno načelima proklamiranim kroz temeljne konvencije Međunarodne organizacije rada, koje su ugrađene u zakonodavni okvir Republike Hrvatske, Hrvatska pošta time podupire stratešku ulogu sindikata te potrebu socijalnog dijaloga i kolektivnog pregovaranja.

Kompanija ulaže napore u nastojanju da suradnja sa sindikatima, kao udrugama u koje je učlanjen većinski broj radnika, bude što kvalitetnija. S tim u vezi, osobitu važnost pridaje redovitom godišnjem održavanju kolektivnih pregovora u nastojanju da se postignu optimalna rješenja na zadovoljstvo svih strana u pregovaračkom postupku.

Na temelju dugoročne strategije, jedna od glavnih strateških smjernica kompanije je razvoj zaposlenika kroz ulaganje u znanje putem edukacija. Razvojem interne Akademije stručnih znanja u svrhu aktivnog podržavanja ostvarenja poslovnih ciljeva osigurani su preduvjeti za razvoj i unaprjeđenje novih znanja i vještina zaposlenika.

Mogućnost napredovanja zaposlenika uređeno je kroz interne natječaje. Nakon provedene procedure koja uključuje psihologijsko testiranje, testiranje specifičnih znanja i/ili vještina te intervjua, odabire se kandidat koji svojim kvalifikacijama, sposobnostima i znanjima najviše udovoljava zahtjevima radnog mjesta. U skladu s poslovnim potrebama, unutarnji poslovni partneri, mogu zatražiti i procjenu određenih zaposlenika za koje smatraju kako imaju potencijala za napredovanje. Zaposlenici koji se iskažu svojim sposobnostima i ostvarenim rezultatima, odlukom poslodavca mogu biti promovirani na drugo radno mjesto, pri čemu je jedan od razmatranih kriterija i ostvarenje zadanih ciljeva i kompetencija.

Kolektivnim ugovorom propisana su brojna materijalna prava za zaposlenike uključujući troškove prehrane, participaciju u troškovima prijevoza, dodatak na staž, sistematski pregled, prigodne godišnje nagrade, potpore za duga bolovanja, pomoć u slučaju smrti člana obitelji i dr., dok se posebnim odlukama Uprave na određeno vrijeme definira povoljnija otpremnina za radnike. Osim zakonski propisanih dana, godišnji se odmor uvećava prema složenosti posla, godinama ukupnog radnog staža te socijalnih uvjeta.

1.6.4. Zaštita na radu

Kontinuiranim višegodišnjim aktivnostima smanjen je broj ozljeda na radu ponajprije kao rezultat modela terenskog nadzora svake ozljede na radu koji je uveden početkom 2014. godine. U 2018. godini evidentirano je 286 ozljeda na radu što znači da je broj ozljeda porastao za 98 i uvećan je za 31,7% na tisuću zaposlenih u odnosu na 2017. godinu.

Ozljede na radu	2017.	2018.	2018. vs 2017.
Ukupan broj ozljeda na radu	188	286	152,1

lako je nastavljeno s kontinuiranim provođenjem terenskog nadzora kod svake ozljede na radu i pojačanim dodatnim mjerama, povećan je broj ozljeda na radu uzrokovanih ugrizom psa za 52,1% u odnosu na 2017. godinu. Povećanje je evidentirano kroz prva tri kvartala 2018. godine, dok je u posljednjem kvartalu 2018. godine zabilježen najmanji broj ozljeda u posljednjih 10 godina.

1.6.5. Ljudska prava i borba protiv korupcije (Antikorupcijski plan)

Svjesna ozbiljnosti problema korupcije Hrvatska pošta u potpunosti podržava antikorupcijsku politiku Vlade Republike Hrvatske u nastojanju da iskorijeni korupciju iz društva. Članovi upravnih tijela i zaposlenici upoznati su s antikorupcijskim politikama te poštuju načela Etičkog kodeksa u svom poslovanju i svakodnevnim aktivnostima.

Akcijskim planom za provođenje Antikorupcijskog programa u Hrvatskoj pošti, nalaže se poštivanje glavnih elemenata borbe protiv korupcije, intenzivnije razvijanje odgovarajuće upravljačke prakse te aktivna suradnja i partnerstvo svih nositelja antikorupcijskih mjera kako bi se ostvarili prioritetni ciljevi Vladine antikorupcijske politike.

S obzirom na to da je korupcija štetna društvena pojava koja narušava temeljne društvene vrijednosti nastoji se jačati integritet, odgovornost i transparentnost u radu. Afirmacijom pristupa „nulte tolerancije“ na korupciju te stvaranjem preduvjeta za sprečavanje korupcije na svim razinama, Hrvatska pošta može biti prepoznata kao vrhunska uslužna tvrtka koja je dio nacionalnog identiteta Republike Hrvatske.

1.7. Financijski pokazatelji za 2018. godinu

Hrvatska pošta je poslovnu godinu završila uspješno i osigurala financijsku stabilnost kompanije, a što je vidljivo i kroz financijske pokazatelje poslovanja.

Naziv pozicije (u mil. kn)	2014. (Prepravljeno)	2015.	2016.	2017.	2018.
Ukupni prihodi	1.586,7	1.703,1	1.698,0	1.663,0	1.715,1
Poslovni prihodi	1.577,2	1.666,7	1.661,4	1.656,6	1.709,9
Prihodi od prodaje	1.401,7	1.453,5	1.517,0	1.518,1	1.575,2
Prihod od poštanskih usluga	975,0	1.021,1	1.063,3	1.070,0	1.170,4
Prihod od financijskih usluga	281,4	271,4	270,2	263,0	253,1
Prihod od maloprodaje	81,3	78,6	87,3	84,6	68,5
Prihod od ostalih usluga	64,0	82,5	96,2	100,5	83,2
Ukupni rashodi	1.678,6	1.517,2	1.556,8	1.576,5	1.658,3
Poslovni rashodi	1.447,7	1.485,6	1.524,8	1.495,3	1.594,8
Troškovi osoblja	903,2	870,2	900,2	922,7	997,2
Otpremnine	49,6	16,2	3,6	2,2	12,7
Trošak zaposlenih bez otpremnina	853,7	854,0	896,6	920,5	984,5
Trošak kamata	42,1	25,5	20,8	16,0	16,8
Amortizacija	71,4	66,9	71,1	72,4	83,4
EBITDA	200,9	248,1	207,6	233,7	198,5
EBIT	129,5	181,2	136,5	161,3	115,1
EBITDA bez jednokratnih stavki¹	225,3	249,3	244,2	220,4	213,0
EBITDA stopa (%)	12,7%	14,9%	12,5%	14,1%	11,6%
Dobit prije oporezivanja	-92,0	185,9	141,2	86,5	56,7
Neto dobit	-57,2	163,9	107,9	70,4	39,4
Broj zaposlenih na 31.12.	9.335	9.591	9.814	9.825	10.128
Investicije	41,9	63,5	93,9	161,2	216,0
Tržišni udio	70%	81%	81%	83%	85%
Novac i novčani ekvivalenti	288,1	225,7	254,8	282,1	271,7
Neto dug	332,5	173,3	44,6	17,5	112,9
Neto dug / EBITDA	1,66x	0,70x	0,21x	0,07x	0,57x
Neto dug / EBITDA bez jednokratnih stavki	1,48x	0,70x	0,18x	0,08x	0,53x
Aktiva	1.431,9	1.417,1	1.470,4	1.541,8	1.678,4
Kapital i rezerve	550,1	719,1	838,4	923,4	967,6
ROE	-10,4%	22,8%	12,9%	7,6%	4,1%
ROA	-4,0%	11,6%	7,3%	4,6%	2,3%

¹ Jednokratne stavke su: prihodi i rashodi s osnove rezervacija, otpremnina i prodaje dugotrajne materijalne imovine.

Naziv pozicije (u mil. kn)	2014. (Prepravljeno)	2015.	2016.	2017.	2018.	Trend
Ukupni prihodi	1.586,7	1.703,1	1.698,0	1.663,0	1.715,1	
Prihodi od prodaje	1.401,7	1.453,5	1.517,0	1.518,1	1.575,2	
Ukupni rashodi	1.678,6	1.517,2	1.556,8	1.576,5	1.658,3	
Neto dobit	-57,2	163,9	107,9	70,4	39,4	
EBITDA bez jednokratnih stavki¹	225,3	249,3	244,2	220,4	213,0	
Neto dug	332,5	173,3	44,6	17,5	112,9	

1.7.1. Prihodi

Ostvarenje ukupnih prihoda u 2018. godini u odnosu na 2017. godinu veće je za 52,1 mil. kn ili 3,1% dok je Plan ostvaren sa 107,2%, ili više za 115,2 mil. kn.

Pozicija (iznosi u 000 kn)	2017.	Plan 2018.	2018.	Udio	2018. vs 2017.	2018. vs Plan	Razlika vs 2017.	Razlika vs Plan
UKUPNI PRIHODI	1.662.993	1.599.840	1.715.071	100,0%	103,1	107,2	52.078	115.231
POSLOVNI PRIHODI	1.656.581	1.595.980	1.709.927	99,7%	103,2	107,1	53.347	113.947
1. Prihodi od prodaje (a+b+c)	1.518.081	1.480.248	1.575.216	91,8%	103,8	106,4	57.136	94.968
a) Prihodi od poštanskih usluga	1.070.000	1.071.473	1.170.430	68,2%	109,4	109,2	100.430	98.957
Prihodi od pismovnih pošiljaka	747.519	718.926	793.793	46,3%	106,2	110,4	46.274	74.867
<i>Prihodi od pisama</i>	388.554	377.771	402.594	23,5%	103,6	106,6	14.040	24.823
<i>Prihodi od dopisnica</i>	5.981	6.997	6.002	0,3%	100,3	85,8	21	-995
<i>Prihodi od IBRS pošiljaka</i>	1.578	1.603	1.431	0,1%	90,7	89,3	-147	-172
<i>Prihodi od preporučenih pošiljaka</i>	305.733	288.230	343.227	20,0%	112,3	119,1	37.495	54.997
<i>Prihodi od prioritetnih pisama</i>	9.842	9.892	10.901	0,6%	110,8	110,2	1.059	1.009
<i>Prihodi od vrijednosnih pošiljaka</i>	2.064	2.192	1.968	0,1%	95,4	89,8	-95	-224
<i>Prihodi od prodaje poštanskih maraka</i>	33.768	32.240	27.669	1,6%	81,9	85,8	-6.098	-4.571
Prihodi od paketa	32.388	36.801	35.848	2,1%	110,7	97,4	3.461	-952
Prihodi od izravne pošte	23.783	21.375	23.203	1,4%	97,6	108,6	-580	1.828
Prihodi od tiskanica	17.307	17.260	17.040	1,0%	98,5	98,7	-267	-220
Prihodi od dopunskih i ostalih usluga	44.779	54.381	51.438	3,0%	114,9	94,6	6.659	-2.943
Prihod po obračunu u međunarodnom prometu	87.601	100.093	108.989	6,4%	124,4	108,9	21.388	8.897
Prihodi od hpekspres pošiljaka	116.623	122.638	140.118	8,2%	120,1	114,3	23.495	17.480
b) Prihodi od ostalih usluga	363.443	327.967	336.331	19,6%	92,5	102,6	-27.112	8.364
Prihodi od financijskih usluga	262.983	262.983	253.114	14,8%	96,2	96,2	-9.869	-9.869
Prihodi od brzojavnih usluga	6.905	6.054	5.633	0,3%	81,6	93,1	-1.272	-421
Prihodi od faksimil priopćenja	1.954	1.834	1.442	0,1%	73,8	78,6	-512	-392
Prihodi od poštanskih i brzojavnih uputnica	16.875	17.355	15.860	0,9%	94,0	91,4	-1.014	-1.494
Prihodi od neadresirane pošte	5.498	4.527	5.412	0,3%	98,4	119,6	-86	885
Prihodi po međunarodnom obračunu (nepoštanke usluge)	0	1.397	1.529	0,1%	0,0	109,5	1.529	132
Prihodi od pristupa mreži	3.908	611	1.208	0,1%	30,9	197,7	-2.701	597
Prihodi od ostalih nespomenutih usluga ¹	18.106	33.207	24.415	1,4%	134,8	73,5	6.308	-8.793
Prihodi od digitalne televizije	47.214	0	27.718	1,6%	58,7	0,0	-19.496	27.718
c) Prihodi od prodaje robe	84.638	80.808	68.455	4,0%	80,9	84,7	-16.182	-12.353
2. Ostali poslovni prihodi	138.500	115.732	134.711	7,9%	97,3	116,4	-3.789	18.979
Prihodi od oglašavanja u poštanskom uredu	2.890	2.610	3.014	0,2%	104,3	115,5	125	404
Prihodi od najмова, prodaje nekretnina i ostale imovine	16.461	19.295	15.808	0,9%	96,0	81,9	-654	-3.488
Prihodi temeljem uporabe v.l. proizv., robe i usluga za v.l. potrebe	1.312	2.202	1.920	0,1%	146,3	87,2	608	-282
Prihodi od ukidanja rezerviranja, subvencija, naplać. otpisanih potraž. i sl.	117.837	91.625	113.969	6,6%	96,7	124,4	-3.868	22.344
FINANCIJSKI PRIHODI	6.412	3.860	5.143	0,3%	80,2	133,3	-1.269	1.283

¹ prihodi temeljem ugovora o međusobnim odnosima s HP Produkcijom, police osiguranja, usl. u ime i za račun Hrvatske lutrije, usl. pisarnice, očitavanje brojlara, otpremničke usluge, produkcija dokumenata, zakup EFTPOS kapaciteta, telefonske usluge, prihodi od malih oglasa, fotokopiranja dr.

Prihodi od poštanskih usluga čine 68,2% ukupnih prihoda i veći su u odnosu na 2017. godinu za 100,4 mil. kn kao rezultat veće količine pošiljaka te povećanja cijena pojedinih usluga. Najveće povećanje vidljivo je kod prihoda od pismovnih pošiljaka koji su veći za 6,2% ili za 46,3 mil. kn. Prihodi od preporučenih pošiljaka veći su za 12,3% ili 37,5 mil. kn na što je najviše utjecala promjena cijena, dok su prihodi od pisama porasli za 3,6% ili za 14 mil. kn slijedom veće količine pošiljaka. Prihodi od prodaje poštanskih maraka manji su za 18,1% ili za 6,1 mil. kn. Bitan porast prihoda u odnosu na 2017. godinu bilježe prihodi od hpekspres pošiljaka koji su veći za 20,1% ili za 23,5 mil. kn slijedom veće količine zaprimljenih pošiljaka. Prihodi od paketa veći su za 3,5 mil. kn, od čega se na unutarnji promet odnosi povećanje za 1,4 mil. kn, a na međunarodni polazni promet 2,1 mil. kn. Na porast poštanskih prihoda utjecalo je i veće ostvarenje po međunarodnom obračunu slijedom povećanja broja pošiljaka iz međunarodnog dolaznog prometa. Prihodi od ostalih i dopunskih usluga veći su s osnove prihoda od povratnica zbog povećanja cijene. U odnosu na Plan za 2018. godinu, prihodi od

poštanskih usluga veći su za 9,2% ili 99 mil. kn, a najveće odstupanje u odnosu na planirano je u dijelu pismovnih pošiljaka.

U skupini prihoda od ostalih usluga najveći udio odnosi se na prihode od financijskih usluga (14,8% ukupnih prihoda), koji su u odnosu na 2017. godinu manji za 9,9 mil. kn, najvećim dijelom s osnove manjeg broja izvršenih usluga.

Prihodi od digitalne televizije manji su u odnosu na prethodnu godinu za 19,5 mil. kn kao rezultat prelaska cjelokupnog evotv poslovanja u ovisno društvo, HP Produkciju d.o.o., koji je realiziran od 1. srpnja 2018. godine.

Prihodi od ostalih nespomenutih usluga veći su za 6,3 mil. kn na što su najvećim dijelom utjecali prihodi ostvareni temeljem ugovora o međusobnim odnosima s ovisnim društvom HP Produkcija d.o.o., a što je u 2018. godini generiralo povećanje prihoda od 3,8 mil. kn. Prihodi od prodaje polica osiguranja veći su za 898 tis. kn, približno kao i prihodi od telekom usluga. Prihodi od produkcije dokumenata veći su za 373 tis. kn, dok su prihodi od usluga za ostale poslovne partnere veći za 354 tis.kn, a najvećim dijelom s osnove prihoda od usluga pisarnice koji su veći za 224 tis. kn.

Prihodi od prodaje robe bilježe smanjenje od 16,2 mil. kn slijedom manje prodaje biljega i e-bonova. Istovremeno su troškovi nabavne vrijednosti robe manji za 18,3 mil. kn, a ostvarena marža u 2018. godini u odnosu na 2017. godinu je veća za 3,0 mil. kn.

Ostali poslovni prihodi manji su u odnosu na prethodnu godinu za 3,8 mil. kn. Unutar skupine, manji su prihodi od ukidanja rezerviranja za 8,8 mil. kn, kao rezultat manjih prihoda od ukidanja rezerviranja za radno pravne sporove za 12,2 mil. kn. Nasuprot tome, ostvareni su prihodi s osnove ukidanja rezerviranja za neiskorištene godišnje odmore u iznosu od 3,4 mil. kn, a kojih nije bilo u 2017. godini. Prihodi od nadoknade šteta veći su za 2,6 mil. kn najvećim dijelom temeljem osiguranja od autoodgovornosti te umanjenja ili otuđenja sadržaja pošiljaka. Prihodi od naplaćenih penala, kapara i bankovnih garancija veći su za 5,2 mil. kn s osnove naplate jamstvene odgovornosti ugovorenih obveza.

Financijski prihodi iznose 5,1 mil. kn i manji su u odnosu na 2017. godinu za 1,3 mil. kn zbog manjeg ostvarenja prihoda od realiziranih tečajnih razlika s osnove potraživanja i obveza u inozemstvu.

1.7.2. Usluge

U 2018. godini ostvareno je ukupno 389,6 mil. usluga što je u odnosu na prošlu godinu manje za 7,3 mil. komada. Plan je ostvaren sa 105,4%, što je više za 19,9 mil. usluga.

Pozicija (u 000 kom)	2017.	Plan 2018.	2018.	Udio	2018. vs 2017.	2018. vs Plan	Razlika 2018. vs. 2017.	Razlika 2018. vs. Plan
UKUPNI BROJ USLUGA	396.899	369.659	389.584	100,0%	98,2	105,4	-7.315	19.925
Poštanske usluge	263.089	250.351	265.278	68,1%	100,8	106,0	2.190	14.928
Pismovne pošiljke	222.698	211.912	224.691	57,7%	100,9	106,0	1.993	12.778
Paketi	1.617	2.022	1.818	0,5%	112,4	89,9	201	-204
Hpekspres pošiljke	5.198	5.553	6.477	1,7%	124,6	116,6	1.279	925
Izravna pošta	23.672	21.400	23.067	5,9%	97,4	107,8	-605	1.667
Tiskanice	7.034	6.526	6.191	1,6%	88,0	94,9	-843	-334
Ostale poštanske usluge ¹	2.869	2.938	3.034	0,8%	105,7	103,3	165	96
Ostale usluge	115.072	100.404	107.435	27,6%	93,4	107,0	-7.637	7.031
Financijske usluge	53.189	55.776	51.068	13,1%	96,0	91,6	-2.121	-4.708
Brzjavni	197	187	162	0,0%	82,3	86,5	-35	-25
Faksimil priopćenja	290	263	214	0,1%	73,6	81,1	-77	-50
Poštanske i brzjavne uputnice	1.327	1.278	1.203	0,3%	90,7	94,1	-124	-76
Neadresirana pošta	56.243	40.258	51.990	13,3%	92,4	129,1	-4.253	11.732
Pristup mreži ²	1.347	178	414	0,1%	30,7	232,5	-934	236
Ostale usluge ³	2.480	2.464	2.385	0,6%	96,2	96,8	-94	-79
Prodaja robe	18.738	18.904	16.871	4,3%	90,0	89,2	-1.867	-2.033

¹mali paket, ePostcard

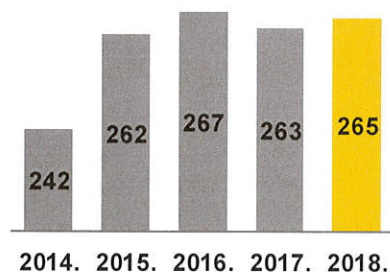
²davatelj poštanskih usluga

³posredovanje tel. razgovora, usluge oglašavanja u poštanskom uredu, usluge u ime i za račun HL, usluge za ostale posl. partnere, ev otv, očitavanje brojlara i dr.

Poštanske usluge čine 68,1% udjela u ukupnim uslugama, a ostvareno je 265,3 mil. komada što je u odnosu na 2017. godinu više za 0,8% ili za 2,2 mil. usluga. Navedeno povećanje rezultat je više ostvarenih količina pismovnih pošiljaka za 2 mil. komada i hpekspresa za 1,3 mil. komada. U odnosu na planirano, ostvarenje poštanskih usluga veće je za 14,9 mil. usluga slijedom više ostvarenih količina pisama i izravne pošte.

POŠTANSKE USLUGE

u mil. kom



Ostale usluge ostvarene su sa 107,4 mil. komada što je 27,6% ukupnih usluga, a u odnosu na 2017. godinu manje su za 7,6 mil. slijedom manjih količina usluge neadresirane pošte za 4,3 mil. komada te manjeg broja financijskih usluga za 2,1 mil. komada.

U odnosu na Plan za 2018. godinu, količine ostalih usluga ostvarene su sa 107,0% što je više za 7,0 mil. komada.

Prodaja robe je manja za 1,9 mil. komada u odnosu na 2017. godinu i 2,0 mil. komada u odnosu na Plan.

1.7.3. Rashodi

Ostvarenje ukupnih rashoda za 2018. godinu veće je za 81,8 mil. kn ili 5,2% u odnosu na 2017. godinu i 120,7 mil. kn u odnosu na Plan za 2018. godinu, koji je ostvaren sa 107,8%. U odnosu na 2017. godinu povećanje troškova vidljivo je u dijelu troškova sirovina i materijala, ostalih vanjskih troškova, troškova osoblja, amortizacije, rezerviranja te ostalih poslovnih rashoda.

Pozicija (iznosi u 000 kn)	2017.	Plan 2018.	2018.	Udio	2018. vs 2017.	2018. vs Plan	Razlika 2018. vs 2017.	Razlika 2018. vs Plan
UKUPNI RASHODI	1.576.483	1.537.643	1.658.323	100,0%	105,2	107,8	81.840	120.679
Poslovni rashodi	1.495.284	1.517.183	1.594.849	96,2%	106,7	105,1	99.564	77.665
Materijalni troškovi	370.075	394.009	377.177	22,7%	101,9	95,7	7.102	-16.832
a) Troškovi sirovina i materijala	93.885	118.746	115.476	7,0%	123,0	97,2	21.591	-3.271
b) Troškovi prodane robe	57.425	41.401	39.141	2,4%	68,2	94,5	-18.284	-2.259
c) Ostali vanjski troškovi ¹	218.765	233.862	222.560	13,4%	101,7	95,2	3.795	-11.301
Troškovi osoblja	922.708	957.508	997.163	60,1%	108,1	104,1	74.454	39.655
a) Neto plaće i nadnice	626.106	648.195	684.070	41,3%	109,3	105,5	57.964	35.875
b) Troškovi poreza i doprinosa iz plaće	175.581	183.294	188.191	11,3%	107,2	102,7	12.610	4.898
c) Doprinosi na plaće	121.020	126.019	124.901	7,5%	103,2	99,1	3.881	-1.118
Amortizacija	72.423	74.902	83.413	5,0%	115,2	111,4	10.990	8.511
Ostali troškovi²	102.618	76.354	99.551	6,0%	97,0	130,4	-3.067	23.197
Vrijednosno usklađivanje kratkotrajne i dugotr. imovine	7.163	1.535	1.552	0,1%	21,7	101,1	-5.611	17
Rezerviranja	8.101	252	18.288	1,1%	225,7	!	10.187	18.036
Ostali poslovni rashodi³	12.197	12.624	17.705	1,1%	145,2	140,3	5.508	5.081
Financijski rashodi	81.199	20.460	63.474	3,8%	78,2	310,2	-17.725	43.014

¹prijevodne usl., održavanje građ. objekata, prijevoznih sredstava, informatičke opreme i softwera, najamnina, sajmovi, promocije i reklame, telekom. usl., zakup vodova, usluge tehničke podrške evotv., reprezentacija i ost. vanjske usl. (komunalije, edukacija, intelekt. usl., tiskanje i kuvertir. tiskanje maraka i vrijed., registr. vozila, naknada za ceste, pranje i parkiranje vozila, troškovi čuvanja imovine, sistematski liječ. pregledi i dr.

²premije osigur., porezi i doprinosi koji ne zavise od poslovnog rezultata, bankarske usluge, članarine i dr. davanja, ostali nematerij. tr. (struč. literatura, naknade članovima N.O., administr. troš. postupka, troš. nabave programskog sadržaja evotv.), troš. međunarodnog obračuna

³potpore, izdaci koji nisu u svezi s ostvarenjem prihoda, sud. presude, nagodba, ostali rashodi iz redovnog poslovanja (neotpisana vrijed. uništene ili otuđene dugotrajne materijalne i nematerijalne imovine, manjkovi, penali, naknade štete, naknadno utvrđeni troškovi i ranijih godina)

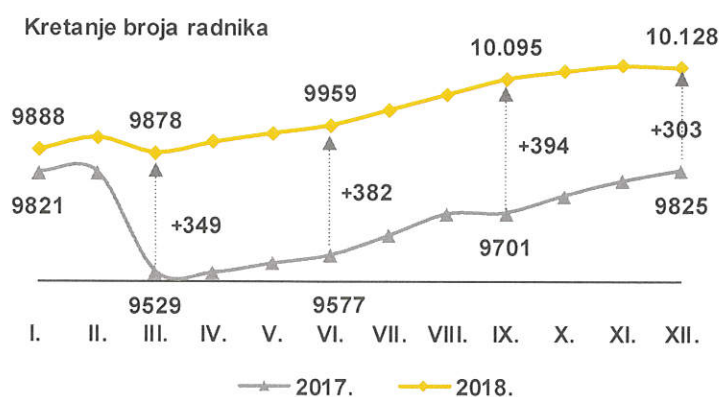
U odnosu na prethodnu godinu materijalni troškovi veći su za 7,1 mil. kn, a povećanje troškova generirano je većim troškovima energije (rast cijena električne energija i goriva) te službene obuče i odjeće i osobnih zaštitnih sredstava za radnike. U odnosu na Plan, materijalni troškovi manji su za 16,8 mil. kn što je odraz manjih troškova sirovina i materijala s osnove manjeg ostvarenja troškova materijala (pomoćni materijal i obrasci za poštansku manipulaciju te uredski materijal, toneri i dr.), energije, goriva i maziva. Skupina ostalih vanjskih troškova u odnosu na 2017. godinu veća je za 3,8 mil. kn uslijed većih troškova prijevoza pošte i novca. Plan ostvaren s 95,2% zbog manjeg ostvarenja prijevoznih usluga, usluga održavanja informatičke opreme i software-a, tekućeg održavanja strojeva i sustava sigurnosti, najma nekretnina i vozila, troškova promocije te telekomunikacijskih usluga. Troškovi prodane robe manji su u odnosu na prethodnu godinu i u odnosu na Plan, zbog manje količine prodane robe odnosno manjeg ostvarenja prihoda od maloprodaje.

Troškovi osoblja čine 60,1% ukupnih rashoda i ostvareni su u iznosu od 997,2 mil. kn što je više za 74,5 mil. kn u odnosu na 2017. godinu.

Pozicija (iznosi u 000 kn)	2017.	Plan 2018.	2018.	Udio	2018. vs 2017.	2018. vs Plan	Razlika 2018. vs 2017.	Razlika 2018. vs Plan
UKUPNI RASHODI	1.576.483	1.537.643	1.658.323	100,0%	105,2	107,8	81.840	120.679
Troškovi osoblja	922.708	957.508	997.163	60,1%	108,1	104,1	74.454	39.655
Neto plaće i nadnice	626.106	648.195	684.070	41,3%	109,3	105,5	57.964	35.875
Troškovi poreza i doprinosa iz plaće	175.581	183.294	188.191	11,3%	107,2	102,7	12.610	4.898
Doprinosi na plaće	121.020	126.019	124.901	7,5%	103,2	99,1	3.881	-1.118
Otpremnine (poslovno ili osobno uvjetovani otkaz)	2.167	2.727	12.674	0,8%	!	464,8	10.507	9.947
Troškovi osoblja bez otpremnina	920.541	954.781	984.488	-	106,9	103,1	63.948	29.708
Broj radnika na 31. 12.	9.825	9.841	10.128	-	103,1	102,9	303	287

Kontinuirani rast broja radnika rezultat je većih potreba za radnom snagom uzrokovanih rastom obujma prometa (većim brojem usluga) te uvođenjem novih usluga. Troškovi otpremnina uslijed otkaza o ugovora radu u 2018. godini iznose 12,7 mil. kn za 122 radnika. U 2017. godini otpremnine su isplaćene u iznosu od 29,4 mil. kn za 284 radnika, no iskazane su po neto principu (u tu svrhu u 2016. godini izvršena je rezervacija troškova), stoga su iste knjižene u iznosu od 2,2 mil. kn, što je razlika rezerviranog iznosa i stvarnih isplata.

Ostvarenje Plana troškova osoblja iznosi 104,1% što je za 39,7 mil. kn više od planiranog. Povećanje troškova osoblja rezultat je povećanja broja radnika te povećanja dodatka (za određena radna mjesta) za puni mjesečni fond sati temeljem Čl. 46 Kolektivnog ugovora, kao i većeg isplaćenog iznosa jednokratne prigodne nagrade radnicima u prosincu.



Obračun amortizacije veći je u odnosu na prethodnu godinu ponajprije zbog veće amortizacije postrojenja i opreme slijedom aktivacije novog stroja za automatsko razvrstavanje pismovnih pošiljaka krajem 2017. godine, amortizacije nematerijalne imovine s osnove ulaganja u nove aplikacije i nadogradnje postojećih, nabave većeg broja licenci te veće amortizacije mopeda sukladno stavljanju u upotrebu novih mopeda.

Ostali troškovi ostvareni su s 99,6 mil. kn što je za 3 mil. kn manje od 2017. godine i za 23,2 mil. kn više u odnosu na Plan, jer su ostvareni troškovi vezani uz evotv uslugu, a isti nisu planirani. Planirani prelazak cjelokupnog poslovanja vezano uz ovu uslugu u tvrtku kćer, HP Produkcija d.o.o. bio je 01.11.2017., a ostvaren 01.07.2018. godine. Veće ostvarenje ostalih troškova posljedica je i porasta troškova međunarodnog obračuna u odlaznom pismovnom i paketnom prometu.

Vrijednosno usklađivanje kratkotrajne i dugotrajne imovine iznosi 1,6 mil. kn, a najvećim dijelom s osnove potraživanja od kupaca u ovršnom ili stečajnom postupku te za neutužena, nezastarjela potraživanja. U prethodnoj godini, troškovi vrijednosnog usklađivanja kratkotrajne i dugotrajne imovine bili su veći za 5,6 mil. kn, kada su u većoj vrijednosti usklađeni rezervni dijelovi i sitni inventar, prodane nekretnine do tržišne vrijednosti i potraživanja od kupaca.

Troškovi rezerviranja iznose 18,3 mil. kn, a odnose se na rezerviranja za otpremnine radnika po programu zbrinjavanja u iznosu od 13,2 mil. kn koje će radnicima biti isplaćene u prvom dijelu 2019. godine te dodatna rezerviranja za otpremnine po aktuarskom izračunu u iznosu od 968 tis. kn. Za sudske sporove (radno-pravne i ostale) i pripadajuće kamate rezervirano je ukupno 4,2 mil. kn.

Ostali poslovni rashodi ostvareni su u iznosu od 17,7 mil. kn, a u odnosu na prethodnu godinu veći su za 5,5 mil. kn te 5,1 mil. kn u odnosu na Plan s osnove većih naknada šteta, neotpisane vrijednosti za prodana vozila, materijalne i nematerijalne imovine, naknadno utvrđenih troškova prethodnih godina, sudskih presuda za radne sporove te izdataka za donacije.

1.7.4. Financijski prihodi i financijski rashodi

Pozicija (iznosi u 000 kn)	2017.	Plan 2018.	2018.	Udio	2018. vs 2017.	2018. vs Plan	Razlika 2018. vs 2017.	Razlika vs Plan
UKUPNI PRIHODI	1.662.993	1.599.840	1.715.071	100,0%	103,1	107,2	52.078	115.231
FINANCIJSKI PRIHODI	6.412	3.860	5.143	0,3%	80,2	133,3	-1.269	1.283
Prihodi od ostalih dugotr. financijskih ulaganja i zajmova poduzetnicima unutar grupe	8	0	0	0,0%	0,0	0,0	-8	0
Prihodi od ostalih dugotrajnih financijskih ulaganja i zajmova	26	20	23	0,0%	88,1	115,0	-3	3
Ostali prihodi s osnove kamata	3.596	2.721	3.522	0,2%	97,9	129,4	-74	801
Tečajne razlike i ostali financijski prihodi	2.768	1.105	1.594	0,1%	57,6	144,3	-1.174	489
Nerealizirani dobici (prihodi) od financijske imovine	5	5	0	0,0%	0,0	0,0	-5	-5
Ostali financijski prihodi	10	8	4	0,0%	42,0	47,7	-6	-4
UKUPNI RASHODI	1.576.483	1.537.643	1.658.323	100,0%	105,2	107,8	81.840	120.679
FINANCIJSKI RASHODI	81.199	20.460	63.474	3,8%	78,2	310,2	-17.725	43.014
Rashodi s osnove kamata i slični rashodi	15.968	16.703	16.819	1,0%	105,3	100,7	851	116
<i>od toga kamate s osnove obveznica</i>	<i>15.375</i>	<i>15.375</i>	<i>15.375</i>	<i>0,9%</i>	<i>100,0</i>	<i>100,0</i>	<i>0</i>	<i>0</i>
Tečajne razlike i drugi rashodi	5.094	2.763	2.782	0,2%	54,6	100,7	-2.312	19
Nerealizirani gubici (rashodi) od financijske imovine	59.194	0	42.643	2,6%	72,0	0,0	-16.552	42.643
Ostali financijski rashodi*	942	994	1.230	0,1%	130,5	123,7	288	236
REZULTAT FINANCIJSKIH OPERACIJA	-74.787	-16.600	-58.331	-	78,0	351,4	16.456	-41.731

*naknade agentima pri izdavanju vrijednosnih papira i SDA i ostali financijski rashodi (rashod od prijevremenog otkupa dijela duga obveznica)

Financijski prihodi iznose 5,1 mil. kn i čine 0,3% ukupnih prihoda. Najveći dio knjiženih prihoda u 2018. godini odnosi se na kategoriju ostalih prihoda s osnove kamata u iznosu od 3,5 mil. kn i neznatno odstupaju u odnosu na prethodnu godinu dok su prihodi od tečajnih razlika manji za 1,2 mil. kn. U odnosu na Plan financijski prihodi su veći za 1,3 mil. kn (kamate i tečajne razlike).

Financijski rashodi ostvareni su u iznosu od 63,5 mil. kn, čine 3,8% ukupnih rashoda i manji su za 17,7 mil. kn u odnosu na prethodnu godinu. U odnosu na Plan veći su za 43 mil. kn, najvećim dijelom po osnovi nerealiziranih gubitaka od ulaganja u dionice odnosno usklađivanja na fer tržišnu vrijednost prema MSFI 9, za udjele u društvima HT Mostar, HP Mostar, HPB i Croatia Airlines, a koji se ne planiraju.

1.7.5. Investicije

Pozicija (iznosi u 000 kn)	2017.	Plan 2018.	2018.	Udio	Razlika 2018. vs 2017.	Razlika 2018. vs Plan
UKUPNO ULAGANJA	161.235	338.225	215.959	100,0%	54.724	-122.266
Građevinski objekti	24.645	183.161	123.252	57,1%	98.608	-59.909
- od toga: Novi sortirni centar	20.692	141.275	113.864	52,7%	93.172	-27.411
Oprema i sredstva rada	110.302	138.274	84.902	39,3%	-25.400	-53.372
Oprema i uređaji za poštanski promet	61.743	35.749	25.081	11,6%	-36.662	-10.668
Informatička oprema i softver	31.023	59.306	36.445	16,9%	5.422	-22.861
Sustavi sigurnosno-tehničke zaštite	8.013	5.875	3.007	1,4%	-5.007	-2.868
Transportna sredstva	6.489	27.976	16.309	7,6%	9.820	-11.667
Oprema i sustavi za proizvodnju i prijam energije	1.283	1.853	784	0,4%	-499	-1.069
Uredska oprema	0	30	23	0,0%	23	-6
Uredski namještaj i poslovni inventar	1.070	6.477	2.394	1,1%	1.323	-4.083
Ostalo	680	1.008	860	0,4%	179	-149
Projekti	26.288	16.790	7.804	3,6%	-18.483	-8.985

U 2018. godini ostvarene su investicije u vrijednosti 216 mil. kn, od čega se na građevinske objekte (novi sortirni centar, poštanski uredi i drugi objekti) odnosi 123,3 mil. kn ili 57,1% ukupnih ulaganja. Za opremu i sredstva rada za redovno poslovanje izdvojeno je 84,9 mil. kn, što je 39,3% ukupnih investicijskih ulaganja, dok ulaganja u projekte iznose 7,8 mil. kn.

Ključna ulaganja odnosila su se na:

- *Izgradnju novog sortirnog centra* u koji je tijekom 2018. godine investirano 113,9 mil. kn, što je najveća strateška i kapitalna investicija Hrvatske pošte, a u 2018. godini izgrađena je tehnološka zgrada s pripadajućim priključcima i infrastrukturom,
- *Nabavu strojeva za sortiranje pošiljaka*, pri čemu je tijekom 2018. godine u paketski stroj uloženo 13,1 mil. kn, a u sustav za automatsko sortiranje pisama (SASP) 8,4 mil. kn,
- *Ulaganja u informatičku opremu i software*, koja iznose 36,4 mil. kn, a najvećim dijelom se odnose na razvoj tehnološke aplikacije MIPS (7,8 mil. kn), unapređenje IT infrastrukture za Business Continuity i Disaster Recovery i nadogradnju Data centra (7,5 mil. kn) te nabavu mrežne opreme (5,6 mil. kn),
- *Nabavu mopeda*, u koje je ukupno uloženo 11,4 mil. kn,
- *Opremu za projekt Digitalni poštar*, aplikaciju koja obuhvaća obradu i dostavu pošiljaka, vođenje dostavne knjige u digitalnom obliku te omogućava praćenje pošiljki u realnom vremenu. Svi poštari opće dostave opremljeni su pametnim telefonima i bežičnim pisačima.

Ostvarenje investicijskih ulaganja u odnosu na Plan za 2018. godinu manje je za 122,3 mil. kn, ponajprije zbog pomaka u dinamici radova na izgradnji novog sortirnog centra kao i zbog sporije dinamike ugovaranja ili realizacije već ugovorenih investicijskih ulaganja (transportna sredstva, oprema i uređaji za poštanski promet, rekonstrukcije i građevinski radovi na preseljenju i uređenju poštanskih ureda i drugih poslovnih objekata).

1.7.6. Ljudski resursi

Upravljanje ljudskim resursima pridonosi uspjehu svake organizacije kroz unaprjeđenje odluka koje utječu na zaposlenike kao najznačajniji resurs kompanije i sastavni je element strategije razvoja kompanije.

Hrvatskoj pošti drugi put je dodijeljeno vrijedno priznanje – Certifikat Poslodavac Partner – za izvrsnost u upravljanju ljudskim resursima, koji dodjeljuje tvrtka SELECTIO, vodeća hrvatska tvrtka za potragu za kadrovima i savjetovanje u upravljanju ljudskim resursima. Najbolje rezultate Hrvatska pošta ostvarila je u području strategije i regrutiranja te selekcije zahvaljujući dobro organiziranoj funkciji upravljanja ljudskim resursima, kvalitetnom vođenju i nadzoru procesa regrutiranja i selekcije, korištenju različitih kanala regrutacije te zaštiti podataka prikupljenih u procesu regrutiranja i selekcije.

Certifikat je važna potvrda kvalitete upravljanja ljudskim resursima u Hrvatskoj pošti koja u središte stavlja zaposlenike, kao i povjerenje, proaktivnost i izvrsnost, što su temeljne poštanske vrijednosti, ali i rezultat razvoja znanja i kompetencija zaposlenika te kompanijske kulture. Hrvatska pošta zadovoljila je vrlo stroge kriterije za dobivanje Certifikata Poslodavac Partner i time postala jedna od pet državnih tvrtki nosioca toga važnog certifikata. Certifikat je pokazatelj da je Hrvatska pošta tvrtka koja kvalitetno upravlja ljudskim resursima te propagira i uvodi one standarde koji unaprjeđuju poslovne rezultate i kvalitetu rada.

Sposobni, fleksibilni i educirani zaposlenici omogućuju kompaniji opstanak i razvoj u tržišnim uvjetima stoga je u 2018. godini Ured za upravljanje ljudskim resursima organizirao cijeli niz internih edukacija namijenjenih svim djelatnicima Hrvatske pošte. Sve vodeće tvrtke ulaganjem u obrazovanje zaposlenika osiguravaju svoju budućnost, tako i Hrvatska pošta prepoznaje važnost osnaživanja i dijeljenja znanja. U Razvojnoj strategiji Pošta2022. Akademija Hrvatske pošte postavljena je kao jedna od temeljnih inicijativa. Cilj Akademije Hrvatske pošte jest pružanje stručnih poštanskih i općih menadžerskih znanja polaznicima a kako bi se usvajanjem novih znanja postiglo:

- razvijanje i osnaživanje temeljnih menadžerskih znanja,
- akumulaciju i kaskadiranje specifičnih kompanijskih znanja,
- bolje međusobno razumijevanje i učinkovitiji zajednički rad,
- poznavanje šire slike procesa rada unutar tvrtke,
- učinkovitiji zajednički rad na projektima i
- lakše sagledavanje situacije iz tuđeg kuta viđenja.

Slijedeći trendove, a prepoznavši potrebu za sveobuhvatnim upravljanjem izostancima (poglavito bolovanjima) osnovan je Centar za apsentizam, a sve u cilju podizanja kvalitete rada.

Uspjeh cijele kompanije ovisi ponajprije o individualnom uspjehu svakog radnika što se održava na konačni rezultat rasta poduzeća stoga je svako poboljšanje individualnog rada važan element u unaprjeđivanju poslovanja. Iz navedenog razloga u 2018. godini uspješno je nastavljen rad na sustavu procjene radnika kroz projekt Upravljanje radnim učinkom.

Buduće planirane poslovne promjene usklađene s Razvojnou strategijom kompanije omogućit će ostvarenje poboljšanja procesa upravljanja ljudskim potencijalima kroz podizanje kvalitete procesa zapošljavanja, smanjenje učestalosti korištenja neopravdanog bolovanja, poboljšanje sustava mjerenja učinkovitosti, povećanje razine motivacije svih zaposlenih uvođenjem sustava nagrađivanja, razvoj modela edukacije u svrhu povećanja razine znanja i kompetencija kroz formalno i neformalno obrazovanje te informatizaciju cjelokupnog procesa upravljanja ljudskim potencijalima.

Stručna sprema	Broj radnika 2017.	Udio u '17.	Broj radnika 2018.	Udio u '18.
DR i MR	109	1,1%	117	1,2%
VSS, VŠS i VKV	1.608	16,4%	1.669	16,5%
SSS i KV	7.328	74,6%	7.594	75,0%
NSS, PKV i NKV	780	7,9%	748	7,4%
Ukupno	9.825	100,0%	10.128	100,0%

U strukturi zaposlenih prema stručnoj spremi u obje promatrane godine prevladava srednja stručna sprema koju ima 75,0% ukupnog broja zaposlenih.

Godine radnog staža	Broj radnika 2017.	Udio u '17.	Broj radnika 2018.	Udio u '18.
0-4	1.028	10,5%	1.102	10,9%
5-9	752	7,7%	761	7,5%
10-14	1.167	11,9%	1.170	11,6%
15-19	1.095	11,1%	996	9,8%
20-24	2.201	22,4%	1.985	19,6%
25-29	1.377	14,0%	1.561	15,4%
30-34	1.331	13,5%	1.373	13,6%
35-39	813	8,3%	1.021	10,1%
40-45	61	0,6%	159	1,6%
Ukupno	9.825	100,0%	10.128	100,0%

Radnici Hrvatske pošte u 2018. godini imali su prosječno 22,6 godina radnog staža, a u 2017. godini prosječno su imali 22 godine radnog staža. U obje godine najviše radnika ima između 20 i 24 godine radnog staža, dok većina zaposlenih ima između 10 i 34 godine radnog staža (70% radnika u 2018. i 73% radnika u 2017. godini).

Starosna dob radnika	Broj radnika 2017.	Udio u '17.	Broj radnika 2018.	Udio u '18.
17-22	222	2,3%	245	2,4%
23-28	598	6,1%	698	6,9%
29-34	1.004	10,2%	1.090	10,8%
35-40	1.332	13,6%	1.337	13,2%
41-46	2.272	23,1%	2.184	21,6%
47-52	2.149	21,9%	2.195	21,7%
53-58	1.748	17,8%	1.822	18,0%
59-64	500	5,1%	557	5,5%
Ukupno	9.825	100,0%	10.128	100,0%

Prosječna dob zaposlenih u Hrvatskoj pošti u 2018. bila je 47 godina, dok je u 2017. godini bila 45 godina. U obje promatrane godine najviše radnika pripada dobnoj skupini od 35 do 52 godine.

1.7.7. Glavna financijska obilježja - konsolidirani podaci

Sažetak osnovnih pokazatelja poslovanja

(iznosi u mil. kn)	2017.	2018.	% promjene
Poslovni prihodi	1.656,2	1.737,4	4,9%
Poslovni rashodi	1.498,6	1.640,3	9,5%
Financijski prihodi	6,4	5,2	-18,7%
Financijski rashodi	82,1	64,3	-21,6%
Ukupni prihodi	1.662,7	1.742,7	4,8%
Ukupni rashodi	1.580,7	1.704,6	7,8%
Dobit ili gubitak prije oporezivanja	82,0	38,0	-53,6%
Neto dobit	66,9	22,0	-67,1%
Marža neto dobiti	4,0%	1,3%	-68,7%
	31.12.	31.12.	
Bilanca	2017.	2018.	% promjene
Ukupna dugotrajna imovina	968,1	1.048,3	8,3%
Ukupna kratkotrajna imovina	493,0	521,5	5,8%
UKUPNA IMOVINA	1.461,1	1.569,8	7,4%
Ukupni kapital i rezerve	911,2	937,2	2,8%
Ukupne dugoročne obveze	305,2	84,6	-72,3%
Ukupne kratkoročne obveze	218,0	516,6	137,0%
UKUPNI KAPITAL I OBVEZE	1.434,4	1.538,4	7,2%
	2017.	2018.	% promjene
Novčani tijek			
Neto novčani tijek od poslovnih aktivnosti	181,4	103,6	-42,9%
Neto novčani tijek od investicijskih aktivnosti	-152,5	-276,0	80,9%
Neto novčani tijek od financijskih aktivnosti	0,0	83,9	-
Novac i novčani ekvivalenti na kraju razdoblja	243,3	154,7	-36,4%
	2017.	2018.	% promjene
Investicije			
Ulaganja u dugotrajnu imovinu	155,2	213,3	37,4%
Omjer ulaganja u dugotrajnu imovinu / prihodi	9,4%	12,3%	31,0%
	2017.	2018.	% promjene
Zaposlenici			
Broj zaposlenih	9.891	10.194	3,1%
	2017.	2018.	% promjene
Usluge (u mil. usluga)			
Ukupan broj usluga	396,9	389,6	-1,8%
Poštanske usluge	263,1	265,3	0,8%
Univerzalne usluge	189,1	189,5	0,2%
Financijske usluge	53,2	51,1	-4,0%

2. Izjava o primjeni kodeksa korporativnog upravljanja

HP-Hrvatska pošta d.d. (u daljnjem tekstu: Društvo), primjenjuje Kodeks korporativnog upravljanja trgovačkim društvima u kojima Republika Hrvatska ima dionice ili udjele kojeg je donijela Vlada Republike Hrvatske (Narodne novine broj 132 od 29. prosinca 2017. godine). Društvo prati i primjenjuje preporuke utvrđene Kodeksom objavljujući sve informacije čija je objava predviđena propisima te informacije koje su u interesu investitora, imatelja dužničkih vrijednosnih papira uvrštenih na Službeno tržište Zagrebačke burze.

Društvo, kao izdavatelj koji ima korporativne obveznice uvrštene na uređeno tržište, a istovremeno nema uvrštene dionice, izrađuje te na propisan način i u propisanim rokovima, dostavlja Hrvatskoj agenciji za nadzor financijskih usluga (u daljnjem tekstu: HANFA), podatke za izradu godišnjeg izvještaja o korporativnom upravljanju u skladu s popisom iz Priloga II. Pravilnika o podacima koje su izdavatelji čiji su vrijednosni papiri uvršteni na uređeno tržište u Republici Hrvatskoj obvezni dostavljati HANFA-i te o obliku, rokovima i načinu njihovog dostavljanja.

Društvo primjenjuje većinu odredbi Kodeksa korporativnog upravljanja kojeg su izradile Zagrebačka burza i HANFA, a koji je objavljen na službenim stranicama Burze. Sukladno odredbama članka 250. b, stavaka 4. i 5. i članka 272. p, Zakona o trgovačkim društvima te članka 109. Pravila Zagrebačke burze, Društvo nema obvezu izrađivati i dostavljati Zagrebačkoj burzi popunjen godišnji upitnik o korporativnom upravljanju.

Jedini vlasnik dionica Društva, oznake HP-R-A sa stanjem na dan 31.12.2018. godine je Republika Hrvatska.

Vlasnički račun	Dioničar	OIB	Broj dionica	Udio (%)
9579907	MINISTARSTVO DRŽAVNE IMOVINE (0/1) / REPUBLIKA HRVATSKA (1/1)	95555881478	9.526.361	100%

U Društvu ne postoje vrijednosni papiri s posebnim pravima kontrole niti postoje ograničenja prava glasa.

Društvo ima organiziran Ured za internu reviziju koji je za svoje poslovanje odgovoran izravno Upravi i Revizijskom odboru. Pored toga, u Uredu za korporativnu sigurnost, obavljaju se poslovi materijalne kontrole poslovanja u poštanskim uredima i poslova koje obavljaju pošтари.

Interna revizija svoje poslovanje temelji na identificiranim rizicima, koji su rezultat kvantitativne i kvalitativne analize poslovnih procesa, procedura i postupaka. Prioritet za reviziju dobivaju rizici koji su ocijenjeni s najvećom vjerojatnošću pojavljivanja i najvećim utjecajem na poslovanje Društva.

Društvo ima ustrojen dualistički sustav upravljanja (tri organa: Uprava, Nadzorni odbor, Glavna skupština) slijedom čega nema izvršne direktore u smislu čl. 272.I Zakona o trgovačkim društvima.

Organi Društva su:

- Uprava: Ivan Čulo, predsjednik Uprave, Josip Udiljak, član Uprave, Mate Mišetić, član Uprave, Hrvoje Parlov, član Uprave;
- Nadzorni odbor: Ivančica Urh (predsjednica), Stanko Gačić (zamjenik predsjednice), Ante Sučić (član), Milan Jukić (predstavnik radnika), Željko Vidaković (predstavnik radnika);
- Glavna skupština: Oleg Butković, ministar pomorstva, prometa i infrastrukture.

Pravila o imenovanju i opozivu imenovanja članova Uprave propisana su Zakonom o trgovačkim društvima, Statutom Društva, Uredbom o kriterijima za provedbu postupaka odabira i imenovanja kandidata za predsjednike i članove uprava trgovačkih društava i drugih pravnih osoba od strateškog i posebnog interesa za Republiku Hrvatsku i Kodeksom korporativnog upravljanja trgovačkim društvima u kojima Republika Hrvatska ima dionice ili udjele. Ovlasti članova Uprave propisane su Zakonom o trgovačkim društvima, Statutom Društva (čl. 16., 17., 18. i 19.), Kodeksom korporativnog upravljanja trgovačkim društvima u kojima Republika Hrvatska ima dionice ili udjele te Poslovníkom o radu Uprave HP-Hrvatska pošta d.d. (čl. 5. i 6.). Uprava Društva vodi poslove i zastupa Društvo u skladu sa Statutom Društva i Poslovníkom o radu Uprave HP-Hrvatska pošta d.d. Uprava ima do 5 (pet) članova od kojih se jednog imenuje predsjednikom Uprave. Ako se Uprava sastoji od jednog člana, član Uprave je direktor Društva. Predsjednika i članove Uprave imenuje i opoziva Nadzorni odbor. Svaki član Uprave ima ovlasti i zaduženja koja su utvrđena zakonom, Statutom, Poslovníkom o radu Uprave i drugim aktima Društva te ovlasti i zaduženja koje je utvrdila Uprava. Ovlasti i zaduženja svakog člana Uprave Društva mogu se tijekom mandata dopunjavati i mijenjati prema potrebama

Uprave. Uprava vodi poslove Društva na vlastitu odgovornost, pozornošću urednog i savjesnog gospodarstvenika, pri čemu je dužna i ovlaštena poduzimati sve radnje i donositi sve odluke koje smatra potrebnim za uspješno vođenje poslova Društva. Pod vođenjem poslova Društva podrazumijeva se donošenje odluka radi ostvarivanja poslovne strategije, planova i programa rada, aktivnosti koje proizlaze iz zajedničkog cilja ali i svako stvarno i pravno djelovanje unutar Društva i u njegovu korist. Uprava je dužna u odnosu na Društvo u vođenju poslova držati se ograničenja koja su joj u okviru propisa postavljena Statutom, odlukama Nadzornog odbora i Glavne skupštine te Poslovníkom o radu Uprave. Uprava zastupa Društvo pri čemu je ovlaštena poduzimati sve pravne radnje zastupanja u poslovima pred sudovima i drugim tijelima vlasti. Ako se Uprava sastoji od više članova, predsjednik Uprave zastupa Društvo pojedinačno i samostalno, a član Uprave zastupa Društvo zajedno s još jednim članom Uprave. Ako se Uprava sastoji od jednog člana Uprave - direktora, on zastupa Društvo pojedinačno i samostalno. Pri zastupanju Društva, članovi Uprave potpisuju se u ime Društva pri čemu moraju navesti tvrtku Društva i svojstvo člana Uprave. Vođenje poslova Društva i rad Uprave pobliže se uređuju poslovnikom o radu kojeg donosi Nadzorni odbor na prijedlog Uprave.

Nadzorni odbor imenuje se i opoziva u skladu s odredbama Zakona o trgovačkim društvima, Statutom Društva, Odlukom o uvjetima i postupku za izbor i/ili imenovanje kandidata za članove nadzornih odbora u trgovačkim društvima od strateškog i posebnog interesa za Republiku Hrvatsku te Kodeksom korporativnog upravljanja trgovačkim društvima u kojima Republika Hrvatska ima dionice ili udjele. Ovlaсти članova Nadzornog odbora propisane su Zakonom o trgovačkim društvima, Statutom Društva (čl. 29.), Kodeksom korporativnog upravljanja trgovačkim društvima u kojima Republika Hrvatska ima dionice ili udjele te Poslovníkom o radu Nadzornog odbora HP-Hrvatska pošta d.d., (čl.3., 6., 18. i 28.)

Revizorski odbor je savjetodavno tijelo Nadzornog odbora Društva osnovano radi pružanja pomoći i podrške Nadzornom odboru u ispunjavanju njegovih odgovornosti nadziranja poslovanja Društva. Revizorski odbor prati postupak financijskog izvještavanja, prati učinkovitost sustava interne kontrole, interne revizije te sustav upravljanja rizicima, nadgleda provođenje revizije godišnjih financijskih i konsolidiranih izvještaja, prati neovisnost samostalnog revizora ili revizorskog društva koje obavlja reviziju, daje preporuke Glavnoj skupštini Društva o odabiru revizora ili revizorskog društva, raspravlja o planovima i godišnjem izvješću interne revizije te o bitnim pitanjima koja se odnose na ovo područje. Članovi Revizorskog odbora su: Ante Sučić (predsjednik), Željko Franić i Željka Perković Simeonov.

Izmjene Statuta Društva regulirane su Zakonom o trgovačkim društvima te člancima 18. i 37., t. 1. Statuta Društva.

Glavnu skupštinu čini dioničar Društva. Pravo glasa na Glavnoj skupštini dioničar ostvaruje osobno ili putem zastupnika, tj. opunomoćenika, prema nominalnim svotama dionica. Glavna skupština odlučuje o pitanjima koja su određena zakonom i Statutom, a osobito o: izmjenama Statuta, promjeni tvrtke, sjedišta i predmeta poslovanja Društva, godišnjim financijskim izvješćima i uporabi dobitka, povećanju i smanjenju temeljnog kapitala Društva, izboru i razrješenju članova Nadzornog odbora i utvrđivanju naknade za njihov rad, davanju razrješnice članovima Uprave i Nadzornog odbora, imenovanju revizora Društva i statusnim promjenama i prestanku Društva. Pravo sudjelovanja na Glavnoj skupštini imaju dioničari koji ispunjavaju uvjete da su upisani u registar dionica i da su unaprijed prijavili svoje sudjelovanje na Glavnoj skupštini najkasnije šest dana prije održavanja Glavne skupštine. U pozivu za Glavnu skupštinu određuju se detaljni uvjeti za prijavu sudjelovanja na Glavnoj skupštini. Glavnoj skupštini predsjedava predsjednik kojeg bira Glavna skupština na vrijeme od dvije godine, a može ga birati za svaki saziv posebno. Do izbora predsjednika Glavne skupštine kao i u slučaju kad se iz bilo kojeg razloga predsjednik ne izabere, sjednici Glavne skupštine predsjedava predsjednik Nadzornog odbora ili njegov zamjenik. O radu Glavne skupštine vodi se zapisnik koji sastavlja javni bilježnik. Glavna skupština nakon usvajanja godišnjih financijskih izvješća odlučuje o uporabi dobiti. Glavna skupština može odlučiti da se dobit podijeli dioničarima ili rasporedi u zakonske, statutarne ili ostale pričuve ili da se upotrijebi u druge svrhe. U slučaju da Glavna skupština odluči da se dobit ili dio dobiti podijeli dioničarima, udjeli dioničara u dobiti određuju se u obliku dividende prema nominalnom iznosu njihovih dionica. Uprava Društva je ovlaštena, uz suglasnost Nadzornog odbora, tijekom poslovne godine iz predvidivog dijela neto dobiti isplatiti dioničarima predujam na ime dividende, i to samo onda ako račun dobiti i gubitka za proteklu godinu pokazuje dobit. Isplata predujma ne može prijeći iznos polovice prošlogodišnje dobiti.

3. Godišnji financijski izvještaji uključujući Izvješće neovisnog revizora

HP - HRVATSKA POŠTA
dioničko društvo, Zagreb
Financijski izvještaji za 2018. godinu

ODGOVORNOST ZA GODIŠNJE FINACIJSKE IZVJEŠTAJE

Uprava društva HP - HRVATSKA POŠTA d.d., Zagreb, Jurišićeva 13 ("Društvo") je dužna osigurati da nekonsolidirani i konsolidirani godišnji financijski izvještaji za 2018. godinu budu sastavljeni u skladu sa Zakonom o računovodstvu (Narodne novine, broj 78/2015, 134/2015, 120/2016, 116/2018) i Međunarodnim standardima financijskog izvještavanja koji su utvrđeni od Europske komisije i objavljeni u službenom listu Europske unije, tako da pružaju istinit i objektivan prikaz financijskog stanja, rezultata poslovanja, promjena kapitala i novčanih tokova Društva i Društva i njegovih ovisnih društava („Grupa“) za to razdoblje.

Na temelju provedenih istraživanja, Uprava opravdano očekuje da Društvo i Grupa imaju odgovarajuća sredstva za nastavak poslovanja u doglednoj budućnosti. Sukladno tomu, Uprava je izradila nekonsolidirane i konsolidirane financijske izvještaje pod pretpostavkom neograničenosti vremena poslovanja Društva i Grupe.

Pri izradi nekonsolidiranih i konsolidiranih financijskih izvještaja Uprava je odgovorna:

- za odabir i potom dosljednu primjenu odgovarajućih računovodstvenih politika,
- za davanje razumnih i razboritih prosudbi i procjena,
- za primjenu važećih standarda financijskog izvještavanja i za objavu i objašnjenje u nekonsolidiranim i konsolidiranim financijskim izvještajima svakog odstupanja koje je od materijalnog značaja te
- izradu nekonsolidiranih i konsolidiranih financijskih izvještaja uz pretpostavku o neograničenosti vremena poslovanja, osim ako je pretpostavka neprimjerena.

Uprava je odgovorna za vođenje ispravnih računovodstvenih evidencija koje će u bilo koje doba, s prihvatljivom točnošću, odražavati financijski položaj i rezultate poslovanja Društva i Grupe, kao i njihovu usklađenost sa Zakonom o računovodstvu i Međunarodnim standardima financijskog izvještavanja usvojenim od strane Europske unije. Uprava je također odgovorna za čuvanje imovine Društva i Grupe, pa stoga i za poduzimanje opravdanih mjera da bi se spriječile i otkrile prijevare i ostale nezakonitosti.

Uprava je također odgovorna i za pripremu i sadržaj Izvješća poslovanja u skladu s člancima 21., 22 i 24. te nefinancijskog izvještaja u skladu s člankom 21.a. i 24.a Zakona o računovodstvu. Izvješće poslovanja, nefinancijsko izvješće i financijski izvještaji odobreni su od strane Uprave te su potpisani dolje u znak odobrenja.



Ivan Čulo
Predsjednik Uprave



Mate Mišetić
Član Uprave



Hrvoje Parlóv
Član Uprave



Josip Udiljak
Član Uprave

HP - HRVATSKA POŠTA d.d., Zagreb
Jurišićeva 13
10 000 Zagreb

5. lipnja 2019. godine



IZVJEŠĆE NEOVISNOG REVIZORA

Vlasniku društva HP - HRVATSKA POŠTA d.d., Zagreb

Izvešće o reviziji godišnjih financijskih izvještaja

Mišljenje

Obavili smo reviziju nekonsolidiranih godišnjih financijskih izvještaja društva HP-Hrvatska pošta d.d., Zagreb, Jurišićeva 13 ("Društvo") te konsolidiranih financijskih izvještaja Društva i njegovih ovisnih društava (Grupa) za godinu koja je završila 31. prosinca 2018., koji obuhvaćaju konsolidirani i nekonsolidirani Izvještaj o financijskom položaju (Bilancu) Društva, odnosno, Grupe na 31. prosinca 2018., te njihove nekonsolidirane i konsolidirane izvještaje o ostaloj sveobuhvatnoj dobiti, Izvještaje o promjenama kapitala i Izvještaje o novčanim tokovima za tada završenu godinu, kao i pripadajuće Bilješke uz financijske izvještaje, uključujući i sažetak značajnih računovodstvenih politika i ostalih objašnjenja.

Prema našem mišljenju, priloženi nekonsolidirani i konsolidirani godišnji financijski izvještaji istinito i fer prikazuju nekonsolidirani financijski položaj Društva i konsolidirani financijski položaj Grupe na dan 31. prosinca 2018., njihovu nekonsolidiranu i konsolidiranu financijsku uspješnost i novčane tokove za tada završenu godinu u skladu sa Zakonom o računovodstvu i Međunarodnim standardima financijskog izvještavanja ("MSFI") koji su utvrđeni od Europske komisije i objavljeni u službenom listu Europske unije.

Osnova za Mišljenje

Obavili smo našu reviziju u skladu sa Zakonom o računovodstvu, Zakonom o reviziji i Međunarodnim revizijskim standardima ("MRevS-I"). Naše odgovornosti prema tim standardima su detaljnije opisane u našem Izvešću neovisnog revizora u odjeljku o revizorovim odgovornostima za reviziju godišnjih financijskih izvještaja. Neovisni smo od Društva u skladu s Kodeksom etike za profesionalne računovođe ("IESBA Kodeks") i ispunili smo naše ostale etičke odgovornosti u skladu s IESBA Kodeksom. Vjerujemo da su revizijski dokazi koje smo dobili dostatni i primjereni da osiguraju osnovu za naše mišljenje.

Ključna revizijska pitanja

Ključna revizijska pitanja su ona pitanja koja su bila, po našoj profesionalnoj prosudbi, od najveće važnosti za našu reviziju godišnjih financijskih izvještaja tekućeg razdoblja i uključuju prepoznate najznačajnije rizike značajnog pogrešnog prikazivanja uslijed pogreške ili prijevare s najvećim učinkom na našu strategiju revizije, raspored raspoloživih naših resursa i utrošak vremena angažiranog revizijskog tima. Tim pitanjima smo se bavili u kontekstu naše revizije godišnjih financijskih izvještaja kao cjeline i pri formiranju našeg mišljenja o njima, i mi ne dajemo zasebno mišljenje o tim pitanjima.

Imovina u pripremi i test umanjenja	
Opis	Kako smo revidirali ključna revizijska pitanja
<p>Kako je navedeno u Bilješci 18. uz financijske izvještaje knjigovodstvena vrijednost dugotrajne materijalne imovine na dan 31.12.2018. godine u Izvještaju o financijskom položaju / Bilanci je iznosila 759.536.978 kuna (31.prosinca 2017.: 645.622.255 kuna) u nekonsolidiranim i 761.385.944 kuna u konsolidiranim izvještajima (31. prosinca 2017.: 647.123.465 kuna) što predstavlja 45 % ukupne imovine u nekonsolidiranim i konsolidiranim izvještajima (31.prosinca 2017.: 42 %). Najveće povećanje materijalne imovine u 2018. godini odnosi se na povećanje pozicije Imovine u pripremi za iznos od 106.841.320 kuna, a što se najvećim dijelom odnosi na projekt Novog sortirnog centra u Velikoj Gorici. Društvo je već nekoliko godina u velikom investicijskom ciklusu koji između ostalog obuhvaća izgradnju Novog sortirnog centra („NSC“) u Velikoj Gorici ukupne vrijednosti sa opremanjem od oko 350 mil kuna. NSC je i dalje u fazi izgradnje te se u srpnju 2019. godine očekuje aktiviranje nekretnine nakon dobivanja uporabne dozvole. Preostale najveće investicije koje su u tijeku odnose se na poštanski ured u Makarskoj (2,7 mil. kn) koji je stavljen u upotrebu u prosincu 2018. godine.</p> <p>Društvo je i u 2018. godini napravilo analizu nadoknadivosti ove imovine i dodatno je umanjilo dugotrajnu materijalnu imovinu u pripremi za iznos od 53.227 kuna (31.prosinca 2017.: 811.710 kuna),</p> <p>Uprava Društva procjenjuje da u ovom trenutku nema indikatora koji upućuju na potrebu dodatnog smanjenja Imovine u pripremi</p> <p>Vidjeti Računovodstvene politike, bilješku 2.4.12 Nekretnine, postrojenja i oprema, bilješku 2.6.. Ključne računovodstvene procjene i prosudbe i bilješku 18. Dugotrajna materijalna imovina</p>	<p>Naši revizijski postupci su uključivali pregled predočene dokumentacije između ostalog:</p> <ul style="list-style-type: none"> • ugovora i aneksa ugovora sa izvođačem radova, projektantskim nadzorom i stručnim nadzorom • pregled privremenih situacija • pregledom ZK izvzatka za zemljište u Velikoj Gorici • plan poslovanja za razdoblje 2018-2020 godine <p>Također smo uzeli u obzir činjenice:</p> <p>Razgovarali smo sa odgovornim osobama koje su imale relevantne informacije o ovom pitanju.</p> <p>Na temelju provedenih postupaka zaključili smo da u trenutku utvrđivanje financijskih izvještaja za 2018. godinu Društvo nema indikatora koji upućuju na potrebu dodatnog smanjenja vrijednosti Imovine u pripremi</p> <p>Naše revizijske procedure uključivale su, između ostalog:</p> <ul style="list-style-type: none"> • analizirali smo zapisnike Uprave i Nadzornog odbora vezano uz informacije koje se odnose na planove investicija i odluke o investicijskim projektima • procjenu usklađenosti politike priznavanja nekretnina, postrojenja i opreme s relevantnim standardima financijskog izvještavanja; • analizirali objašnjenja stručnih sektora o trenutnom statusu i predviđenom završetku investicijskih projekata u tijeku • provjerili smo zahtijevane objave vezane za nekretnine, postrojenje i opreme u financijskim izvještajima kako bi utvrdili da su točne i potpune. <p>Našim revizorskim postupcima uvjerali smo se da je pozicija imovine u pripremi u materijalno značajnim stavkama evidentirana i objavljena u skladu s Međunarodnim standardima financijskog izvještavanja.</p>

Ostala pitanja vezano uz usporedne podatke

Reviziju nekonsolidiranih i konsolidiranih godišnjih financijskih izvještaja Društva za godinu koja je završila 31. prosinca 2017. godine obavilo je revizorsko društvo KPMG Croatia d.o.o., Zagreb koje je u svom Izvješću neovisnog revizora od dana 23. svibnja 2018. godine iskazalo nemodificirano mišljenje o tim nekonsolidiranim i konsolidiranim godišnjim financijskim izvještajima.

Ostale informacije u Godišnjem izvješću

Uprava Društva je odgovorna za ostale informacije. Ostale informacije sadrže informacije uključene u Godišnje izvješće Društva i Grupe, ali ne uključuju godišnje financijske izvještaje i naše Izvješće neovisnog revizora o njima.

Naše mišljenje o nekonsolidiranim i konsolidiranim godišnjim financijskim izvještajima ne obuhvaća ostale informacije, osim u razmjeru u kojem je to izričito navedeno u dijelu našeg Izvješća neovisnog revizora pod naslovom Izvješće o usklađenosti s ostalim zakonskim ili regulatornim zahtjevima, i mi ne izražavamo bilo koji oblik zaključka s izražavanjem uvjerenja o njima.

U vezi s našom revizijom nekonsolidiranih i konsolidiranih godišnjih financijskih izvještaja, naša je odgovornost pročitati ostale informacije i razmotriti jesu li ostale informacije značajno proturječne nekonsolidiranim i konsolidiranim godišnjim financijskim izvještajima ili našim saznanjima stečenih tijekom obavljanja revizije ili se drugačije čini da su značajno pogrešno prikazane. Ako, temeljeno na poslu kojeg smo obavili, zaključimo da postoji značajni pogrešni prikaz tih ostalih informacija, od nas se zahtijeva da izvijestimo tu činjenicu. U tom smislu, mi nemamo nešto za izvijestiti.

Odgovornosti Uprave Društva i onih koji su zaduženi za upravljanje za godišnje financijske izvještaje

Uprava Društva je odgovorna za sastavljanje nekonsolidiranih i konsolidiranih godišnjih financijskih izvještaja koji daju istinit i fer prikaz u skladu s MSFI-ima, i za one interne kontrole za koje Uprava Društva odredi da su potrebne za omogućavanje sastavljanja godišnjih financijskih izvještaja koji su bez značajnog pogrešnog prikaza uslijed prijave ili pogreške.

U sastavljanju nekonsolidiranih i konsolidiranih godišnjih financijskih izvještaja, Uprava Društva je odgovorna za procjenjivanje sposobnosti Društva i Grupe da nastavi s poslovanjem po vremenski neograničenom poslovanju, objavljivanje, ako je primjenjivo, pitanja povezana s vremenski neograničenim poslovanjem i korištenjem računovodstvene osnove utemeljene na vremenskoj neograničenosti poslovanja, osim ako Uprava Društva ili namjerava likvidirati Društvo i Grupu ili prekinuti poslovanje ili nema realne alternative nego da to učini.

Oni koji su zaduženi za upravljanje su odgovorni za nadziranje procesa financijskog izvještavanja kojeg je ustanovilo Društvo i Grupa.

Revizorove odgovornosti za reviziju godišnjih financijskih izvještaja

Naši ciljevi su steći razumno uvjerenje o tome jesu li nekonsolidirani i konsolidirani godišnji financijski izvještaji kao cjelina bez značajnog pogrešnog prikaza uslijed prijave ili pogreške i izdati Izvješće neovisnog revizora koje uključuje naše mišljenje. Razumno uvjerenje je viša razina uvjerenja, ali nije garancija da će revizija obavljena u skladu s MRevS-ima uvijek otkriti značajno pogrešno prikazivanje kada ono postoji. Pogrešni prikazi mogu nastati uslijed prijave ili pogreške i smatraju se značajni ako se razumno može očekivati da, pojedinačno ili u zbroju, utječu na ekonomske odluke korisnika donijete na osnovi tih godišnjih financijskih izvještaja.

Kao sastavni dio revizije u skladu s MRevS-ima, stvaramo profesionalne prosudbe i održavamo profesionalni skepticizam tijekom revizije. Mi također:

- prepoznavamo i procjenjujemo rizike značajnog pogrešnog prikaza nekonsolidiranih i konsolidiranih godišnjih financijskih izvještaja, zbog prijave ili pogreške, oblikujemo i obavljamo revizijske postupke kao reakciju na te rizike i pribavljamo revizijske dokaze koji su dostatni i primjereni da osiguraju osnovu za naše mišljenje. Rizik neotkrivanja značajnog pogrešnog prikaza nastalog uslijed prijave je veći od rizika nastalog uslijed pogreške, jer prijava može uključiti tajne sporazume, krivotvorenje, namjerno ispuštanje, pogrešno prikazivanje ili zaobilaženje internih kontrola.
- stječemo razumijevanje internih kontrola relevantnih za reviziju kako bismo oblikovali revizijske postupke koji su primjereni u danim okolnostima, ali ne i za svrhu izražavanja mišljenja o učinkovitosti internih kontrola Društva i Grupe.
- ocjenjujemo primjerenost korištenih računovodstvenih politika i razumnost računovodstvenih procjena i povezanih objava koje je stvorila Uprava Društva i Grupe.
- zaključujemo o primjerenosti korištene računovodstvene osnove utemeljene na vremenskoj neograničenosti poslovanja koju koristi Uprava Društva i, temeljeno na pribavljenim revizijskim dokazima, zaključujemo o tome postoji li značajna neizvjesnost u vezi s događajima ili okolnostima koji mogu stvarati značajnu sumnju u sposobnost Društva i Grupe da nastavi s poslovanjem po vremenski neograničenom poslovanju. Ako zaključimo da postoji značajna neizvjesnost, od nas se zahtijeva da skrenemo pozornost u našem Izvješću neovisnog revizora na povezane objave u godišnjim financijskim izvještajima ili, ako takve objave nisu odgovarajuće, da modificiramo naše mišljenje. Naši zaključci se temelje na revizijskim dokazima pribavljenim sve do datuma našeg Izvješća neovisnog revizora.
- Međutim, budući događaji ili uvjeti mogu uzrokovati da Društvo i Grupa prekine s nastavljanjem poslovanja po vremenski neograničenom poslovanju.
- ocjenjujemo cjelokupnu prezentaciju, strukturu i sadržaj nekonsolidiranih i konsolidiranih godišnjih financijskih izvještaja, uključujući i objave, kao i odražavaju li godišnji financijski izvještaji transakcije i događaje na kojima su zasnovani na način kojim se postiže fer prezentacija.

Mi komuniciramo s onima koji su zaduženi za upravljanje u vezi s, između ostalih pitanja, planiranim djelokrugom i vremenskim rasporedom revizije i važnim revizijskim nalazima, uključujući i u vezi sa značajnim nedostacima u internim kontrolama koji su otkriveni tijekom naše revizije.

Izvešće o drugim zakonskim zahtjevima

Izvešće temeljem zahtjeva iz Uredbe (EU) br. 537/2014

1. Na dan 14. lipnja 2018. godine imenovala nas je Skupština Društva temeljem prijedloga Nadzornog odbora Društva da obavimo reviziju nekonsolidiranih i konsolidiranih godišnjih financijskih izvještaja za 2018. godinu.
2. Na datum ovog izvješća neprekinuto smo angažirani u obavljanju zakonske revizije Društva i Grupe od revizije nekonsolidiranih i konsolidiranih godišnjih financijskih izvještaja Društva za 2018. godinu što ukupno iznosi 1 godinu.
3. Osim pitanja koja smo u našem izvješću neovisnog revizora naveli kao ključna revizijska pitanja unutar podnaslova Izvešće o reviziji nekonsolidiranih i konsolidiranih godišnjih financijskih izvještaja nemamo nešto za izvijestiti u vezi s točkom (c) članka 10. Uredbe (EU) br. 537/2014.
4. Našom zakonskom revizijom nekonsolidiranih i konsolidiranih godišnjih financijskih izvještaja Društva za 2018. godinu sposobni smo otkriti nepravilnosti, uključujući i prijevaru sukladno Odjeljku 225 Reagirane na nepoštivanje zakona i regulativa IESBA Kodeksa koji od nas zahtijeva da pri obavljanju revizijskog angažmana sagledamo je li Društvo poštivalo zakone i regulative za koje je opće priznato da imaju izravni učinak na određivanje značajnih iznosa i objava u njihovim nekonsolidiranim i konsolidiranim godišnjim financijskim izvještajima, kao i druge zakone i regulative koji nemaju izravni učinak na određivanje značajnih iznosa i objava u njegovim nekonsolidiranim i konsolidiranim godišnjim financijskim izvještajima, ali poštivanje kojih može biti ključno za operativne aspekte poslovanja Društva, njegovu sposobnost da nastavi s vremenski neograničenim poslovanjem ili da izbjegne značajne kazne.

Osim u slučaju kada nađemo na, ili saznamo za, nepoštivanje nekog od prethodno navedenih zakona ili regulativa koje je očigledno beznačajno, prema našoj prosudbi njegovog sadržaja i njegovog utjecaja, financijskog ili drugačijeg, za Društvo, njegove dionike i širu javnost, dužni smo o tome obavijestiti Društvo i tražiti da istraži taj slučaj i poduzme primjerene mjere za rješavanje nepravilnosti te za sprečavanje ponovnog pojavljivanja tih nepravilnosti u budućnosti. Ako Društvo sa stanjem na datum revidirane bilance ne ispravi nepravilnosti temeljem kojih su nastali pogrešni prikazi u revidiranim godišnjim financijskim izvještajima koji su kumulativno jednaki ili veći od iznosa značajnosti za financijske izvještaje kao cjelinu od nas se zahtijeva da modificiramo naše mišljenje u izvješću neovisnog revizora.

U reviziji godišnjih financijskih izvještaja Društva za 2018. godinu odredili smo značajnost za financijske izvještaje kao cjelinu u iznosu od 19.600.000 kuna koji predstavlja približno 1,25 % prihoda od prodaje zbog toga što prihodi predstavljaju stabilan indikator poslovanja koji odražava kontinuitet u rastu Društva.

5. Naše revizijsko mišljenje dosljedno je s dodatnim izvješćem za revizijski odbor Društva sastavljenim sukladno odredbama iz članka 11. Uredbe (EU) br. 537/2014.
6. Tijekom razdoblja između početnog datuma revidiranih nekonsolidiranih i konsolidiranih godišnjih financijskih izvještaja Društva i Grupe za 2018. godinu i datuma ovog izvješća nismo Društvo i Grupi pružili zabranjene nerevizorske usluge i nismo u poslovnoj godini prije prethodno navedenog razdoblja pružali usluge osmišljavanja i implementacije postupaka internih kontrola ili upravljanja rizicima povezanih s pripremom i/ili kontrolom financijskih informacija ili osmišljavanja i implementacije tehnoloških sustava za financijske informacije, te smo u obavljanju revizije sačuvali neovisnost u odnosu na Društvo.

Izvešće temeljem zahtjeva iz Zakona o računovodstvu

1. Prema našem mišljenju, temeljeno na poslovima koje smo obavili tijekom revizije, informacije u izvješću posloводства Društva za 2018. godinu usklađene su s priloženim godišnjim financijskim izvještajima Društva za 2018. godinu;
2. Prema našem mišljenju, temeljeno na poslovima koje smo obavili tijekom revizije, izvješće posloводства Društva za 2018. godinu je sastavljeno u skladu sa Zakonom o računovodstvu.
3. Na temelju poznavanja i razumijevanja poslovanja Društva i njegova okruženja stečenog u okviru revizije, nismo ustanovili da postoje značajni pogrešni prikazi u izvješću posloводства Društva.

U Zagrebu, 5. lipnja 2019. godine


Audit d.o.o.

Radnička cesta 54

10000 Zagreb


Darko Karić, direktor




Dubravka Tršinar, ovlaštenu revizor,
glavni revizijski partner

IZVJEŠTAJ O SVEOBUHVAATNOJ DOBITI
za godinu koja je završila 31. prosinca 2018.

	Bilješka	Društvo		Grupa	
		2018. godina	2017. godina	2018. godina	2017. godina
		u kn	u kn	u kn	u kn
Prihodi od prodaje	3	1.575.216.251	1.518.080.507	1.600.514.445	1.518.141.186
Ostali poslovni prihodi	4	134.711.244	138.500.047	136.917.260	138.108.506
Ukupni poslovni prihodi		1.709.927.495	1.656.580.554	1.737.431.705	1.656.249.692
Troškovi sirovina i materijala	5	(115.475.513)	(93.884.975)	(115.880.210)	(94.284.050)
Troškovi prodane robe	6	(39.141.314)	(57.425.064)	(40.180.705)	(56.943.482)
Ostali vanjski troškovi	7	(222.560.332)	(218.764.924)	(227.203.513)	(201.455.415)
Troškovi osoblja	8	(997.162.508)	(922.708.135)	(1.011.789.159)	(935.786.941)
Amortizacija	9	(83.412.772)	(72.422.532)	(89.014.639)	(79.518.189)
Vrijednosno usklađenje	10	(1.551.686)	(7.162.552)	(2.477.247)	(7.162.552)
Ostali troškovi	11	(117.256.260)	(114.814.534)	(135.144.831)	(115.368.969)
Rezerviranja	12	(18.288.141)	(8.101.470)	(18.619.748)	(8.101.470)
Ukupni troškovi poslovanja		(1.594.848.526)	(1.495.284.186)	(1.640.310.052)	(1.498.621.068)
Dobit iz poslovanja		115.078.969	161.296.368	97.121.653	157.628.624
Financijski prihodi	13	5.143.262	6.412.295	5.231.122	6.436.578
Financijski rashodi	14	(63.474.234)	(81.198.822)	(64.321.313)	(82.052.776)
Neto financijski rashodi		(58.330.972)	(74.786.527)	(59.090.191)	(75.616.198)
Dobit prije poreza		56.747.997	86.509.841	38.031.462	82.012.426
Porez na dobit	15	(17.397.408)	(16.157.655)	(16.033.808)	(15.099.440)
Dobit tekuće godine		39.350.589	70.352.186	21.997.654	66.912.986
Ostala sveobuhvatna dobit					
Dobit iz revalorizacije financijske imovine raspoložive za prodaju		-	17.894.202	-	17.894.202
Porez na ostalu sveobuhvatnu dobit		-	(3.220.956)	-	(3.220.956)
Neto ostala sveobuhvatna dobit		-	14.673.246	-	14.673.246
Ukupna sveobuhvatna dobit		39.350.589	85.025.432	21.997.654	81.586.232
Dobit za raspodjelu vlasnicima matice		39.350.589	70.352.186	21.997.654	66.912.986
Sveobuhvatna dobit za raspodjelu vlasnicima matice		39.350.589	85.025.432	21.997.654	81.586.232
Zarada po dionici u kunama	16	4,13	7,39	2,31	7,02

Popratne bilješke u nastavku čine sastavni dio ovih financijskih izvještaja.

KONSOLIDIRANA BILANCA / IZVJEŠTAJ O FINANCIJSKOM POLOŽAJU
na 31. prosinca 2016. - nastavak

	Bilješka	Društvo		Grupa	
		31. prosinca 2018.	31. prosinca 2017.	31. prosinca 2018.	31. prosinca 2017.
		u kn	u kn	u kn	u kn
Dugotrajna nematerijalna imovina	17	54.445.694	52.804.755	62.831.262	70.257.368
Dugotrajna materijalna imovina	18	759.536.978	630.019.287	761.385.944	631.520.497
Ulaganja u nekretnine	19	14.831.913	15.602.968	14.831.913	15.602.968
Ulaganja u ovisna društva	20	48.539.142	40.720.000	-	-
Ulaganja raspoloživa za prodaju	21	-	82.624.894	-	82.624.894
Ulaganja po fer vrijednosti kroz dobit i gubitak	21	158.159.981	122.289.440	158.159.981	122.289.440
Ostala financijska imovina	21	107.904	108.078	107.904	108.078
Dugotrajna potraživanja	22	8.999.541	12.947.535	8.999.541	12.947.535
Ugovorna imovina	2.7	-	-	42.449	-
Odgođena porezna imovina	15	42.206.288	34.416.850	41.933.023	32.720.038
Plaćeni troškovi budućeg razdoblja i obračunati prihodi	29	580.406	1.427.217	580.964	1.434.834
Dugotrajna imovina		1.087.407.847	992.961.024	1.048.872.981	969.505.652
Zalihe	23	21.726.984	31.151.324	26.038.253	34.298.433
Potraživanja od poduzetnika unutar grupe	24	1.885.693	59.102	-	-
Potraživanja od kupaca	25	189.051.396	152.979.513	202.064.831	153.128.678
Ostala potraživanja	26	16.489.173	11.731.825	17.015.112	11.915.792
Ugovorna imovina	2.7	-	-	1.312.327	-
Depoziti i jamčevine	27	120.297.049	50.306.282	120.297.049	50.351.380
Novac i novčani ekvivalenti	28	151.413.394	231.823.631	154.734.396	243.301.873
Plaćeni troškovi budućeg razdoblja i obračunati prihodi	29	90.097.753	70.740.536	90.516.026	71.110.959
Kratkotrajna imovina		590.961.442	548.792.213	611.977.994	564.107.115
UKUPNA IMOVINA		1.678.369.289	1.541.753.237	1.660.850.975	1.533.612.767

Popratne bilješke u nastavku čine sastavni dio ovih financijskih izvještaja.

IZVJEŠTAJ O FINANCIJSKOM POLOŽAJU / BILANCA (NASTAVAK)
na 31. prosinca 2018.

	Bilješka	Društvo		Grupa	
		31. prosinca 2018.	31. prosinca 2017.	31. prosinca 2018.	31. prosinca 2017.
		u kn	u kn	u kn	u kn
Temeljni (upisani) kapital	30	952.636.100	952.636.100	952.636.100	952.636.100
Zakonske rezerve		71.935.663	71.935.663	71.935.663	71.935.663
Ostale rezerve		7.581.995	7.581.995	7.581.995	7.581.995
Rezerve fer vrijednosti	31	-	25.708.561	-	25.708.561
Preneseni gubitak		(103.921.561)	(204.805.013)	(116.968.492)	(213.532.524)
Dobit poslovne godine		39.350.589	70.352.186	21.997.654	66.912.986
Kapital i rezerve		967.582.786	923.409.492	937.182.920	911.242.781
Rezerviranja	32	20.670.474	26.546.932	20.670.474	26.546.932
Obveze za izdane vrijednosne papire	33	-	299.589.717	-	299.589.717
Obveze prema bankama	34	80.923.877	-	80.923.877	-
Ostale dugoročne obveze	35	3.560.170	5.426.242	3.662.844	5.619.609
Odgođeno plaćanje troškova i prihod budućeg razdoblja	40	23.427.245	23.774.072	23.427.245	23.774.072
Dugoročne obveze		128.581.766	355.336.963	128.684.440	355.530.330
Rezerviranja	32	24.003.736	14.026.061	24.335.343	14.026.061
Obveze za izdane vrijednosne papire	33	299.796.089	-	299.796.089	-
Obveze prema bankama	34	3.875.000	-	3.875.000	-
Obveze prema poduzetnicima unutar grupe	36	1.299.858	4.466.444	-	-
Obveze prema dobavljačima	37	98.902.089	101.731.060	107.061.346	106.610.168
Obveze za predujmove	38	542.899	1.007.115	542.899	1.007.115
Ostale kratkoročne obveze	39	101.832.611	107.060.388	105.306.009	110.377.170
Odgođeno plaćanje troškova i prihod budućeg razdoblja	40	51.952.455	34.715.714	54.066.929	34.819.142
Kratkoročne obveze		582.204.737	263.006.782	594.983.615	266.839.656
UKUPNO KAPITAL I OBVEZE		1.678.369.289	1.541.753.237	1.660.850.975	1.533.612.767

Popratne bilješke u nastavku čine sastavni dio ovih financijskih izvještaja.

IZVJEŠTAJ O PROMJENAMA KAPITALA
za godinu koja je završila 31. prosinca 2018.

Društvo

	Temeljni (upisani) kapital		Zakonske rezerve		Ostale rezerve		Rezerve fer vrijednosti		Preneseni gubitak		Dobit poslovne godine		Ukupno	
	u kn	u kn	u kn	u kn	u kn	u kn	u kn	u kn	u kn	u kn	u kn	u kn	u kn	u kn
Stanje 31. prosinca 2016.	952.636.100	71.935.663	7.581.995	11.035.315	(312.704.308)	107.899.295	107.899.295	838.384.060						
Raspored dobiti iz 2016. godine	-	-	-	-	-	107.899.295	(107.899.295)	-						
Dobit poslovne godine	-	-	-	-	-	-	70.352.186	70.352.186						
Ostala sveobuhvatna dobit, neto od poreza	-	-	-	14.673.246	-	-	-	14.673.246						
Stanje 31. prosinca 2017.	952.636.100	71.935.663	7.581.995	25.708.561	(204.805.013)	70.352.186	923.409.492							
Promjena računovodstvene politike (MSFI 9)	-	-	-	(25.708.561)	29.398.446	-	3.689.885							
Promjena računovodstvene politike (MSFI 15)	-	-	-	-	1.132.820	-	1.132.820							
Raspored dobiti iz 2017. godine	-	-	-	-	70.352.186	(70.352.186)	-							
Dobit poslovne godine	-	-	-	-	-	39.350.589	39.350.589							
Stanje 31. prosinca 2018.	952.636.100	71.935.663	7.581.995	-	(103.921.561)	39.350.589	967.582.786							

IZVJEŠTAJ O PROMJENAMA KAPITALA
za godinu koja je završila 31. prosinca 2018.

Grupa

	Temeljni (upisani) kapital		Zakonske rezerve		Ostale rezerve		Rezerve fer vrijednosti		Preneseni gubitak		Dobit poslovne godine		Ukupno	
	u kn	u kn	u kn	u kn	u kn	u kn	u kn	u kn	u kn	u kn	u kn	u kn	u kn	u kn
Stanje 31. prosinca 2016.	952.636.100	71.935.663	7.581.995	11.035.315	(320.347.759)	106.815.235	(106.815.235)	-	-	66.912.986	-	829.656.549	-	-
Raspored dobiti iz 2016. godine	-	-	-	-	-	-	-	-	-	-	-	-	-	-
Dobit tekuće godine	-	-	-	-	-	-	-	-	-	-	-	-	-	-
Ostala sveobuhvatna dobit, neto od poreza	-	-	-	-	-	-	-	-	-	-	-	-	-	-
Stanje 31. prosinca 2017.	952.636.100	71.935.663	7.581.995	25.708.561	(213.532.524)	66.912.986	(66.912.986)	21.997.654	(880.220)	21.997.654	(880.220)	911.242.781	21.997.654	(880.220)
Promjena računovodstvene politike (MSFI 9)	-	-	-	(25.708.561)	29.398.446	-	-	-	-	-	-	3.689.885	-	-
Promjena računovodstvene politike (MSFI 15)	-	-	-	-	1.132.820	-	-	-	-	-	-	1.132.820	-	-
Raspored dobiti iz 2017. godine	-	-	-	-	-	-	-	-	-	-	-	-	-	-
Dobit tekuće godine	-	-	-	-	-	-	-	-	-	-	-	-	-	-
Isplata dobiti	-	-	-	-	(880.220)	-	-	-	-	-	-	-	-	-
Stanje 31. prosinca 2018.	952.636.100	71.935.663	7.581.995	-	(116.968.492)	21.997.654	-	21.997.654	(880.220)	21.997.654	(880.220)	937.182.920	21.997.654	937.182.920

Popratne bilješke u nastavku čine sastavni dio ovih financijskih izvještaja.

IZVJEŠTAJ O NOVČANIM TOKOVIMA
za godinu koja je završila 31. prosinca 2018.

	Društvo		Grupa	
	2018. godina	2017. godina	2018. godina	2017. godina
	u kn	u kn	u kn	u kn
Dobit nakon poreza	39.350.589	70.352.186	21.997.654	66.912.986
Usklađenja za:				
Trošak poreza na dobit	17.397.408	16.157.655	16.033.808	15.099.440
Amortizacija	83.412.772	72.422.532	89.014.639	79.518.189
Dobici i gubici od prodaje i vrijednosna usklađenja dugotrajne materijalne i nematerijalne imovine	399.915	2.441.123	348.065	2.441.086
Vrijednosna usklađenja financijske imovine	42.808.659	59.227.402	42.808.659	59.227.402
Promjena rezerviranja	4.101.217	(44.253.692)	4.432.824	(44.253.692)
Rashodi od kamata	16.819.243	15.967.762	17.530.688	16.771.467
Nerealizirane tečajne razlike	1.065.926	53.768	1.087.972	40.314
Diskont potraživanja i obveze za prodane stanove na kredit i predstečajnih nagodbi, neto	(295.367)	(321.955)	(295.367)	(321.955)
Vrijednosno usklađenje zaliha	263.482	3.760.899	277.560	3.760.899
Vrijednosno usklađenje i izravni otpis potraživanja	1.671.470	3.252.564	2.607.399	3.252.564
Naplata vrijednosno usklađenih potraživanja	(1.044.643)	(1.762.676)	(1.053.112)	(1.762.676)
Otpis obveza	(465.568)	(905.429)	(554.041)	(905.429)
	205.485.103	196.392.139	194.236.748	199.780.595
Promjene u:				
Kratkoročnim obvezama	(372.011)	44.095.278	3.391.195	44.104.403
Kratkotrajnim potraživanjima	(50.995.124)	(2.992.145)	(55.038.190)	(2.972.447)
Zalihama	7.527.360	(441.874)	7.982.619	(3.565.758)
Plaćenim troškovima budućeg razdoblja i obračunatim prihodima	(19.360.322)	(3.199.391)	(18.551.197)	(3.266.198)
Odgođenim plaćanjima troškova i prihodima budućeg razdoblja	19.695.059	1.167.766	18.900.960	1.260.891
Ugovornoj imovini	-	-	813.246	-
Ostalim dugoročnim obvezama	(1.962.082)	(872.079)	(2.052.774)	(995.400)
Novac iz poslovanja	160.017.983	234.149.694	149.682.607	234.346.086
Dane jamčevine u tijeku redovnog poslovanja	9.233	425.326	54.331	380.228
Plaćene kamate	(17.147.940)	(15.388.047)	(18.084.655)	(16.288.033)
Plaćeni porez na dobit	(27.849.598)	(36.722.289)	(28.096.084)	(36.989.029)
Neto novčani tokovi od poslovnih aktivnosti	115.029.678	182.464.684	103.556.199	181.449.252
Izdaci za kupnju dugotrajne mat. i nemat. imovine	(217.443.326)	(157.042.294)	(213.298.651)	(155.190.399)
Primici od prodaje dugotrajne materijalne i nematerijalne imovine	6.928.705	5.001.451	6.991.038	5.018.209
Povrat depozita	50.000.000	50.000.000	50.000.000	50.000.000
Dani depoziti	(120.000.000)	(50.000.000)	(120.000.000)	(50.000.000)
Prodane dionice	316.756	-	316.756	-
Povrat zajma danog ovisnom društvu MIPS d.o.o.	-	300.000	-	-
Stjecanje ovisnog društva	-	(2.355.000)	-	(2.355.000)
Neto novčani tokovi od investicijskih aktivnosti	(280.197.865)	(154.095.843)	(275.990.857)	(152.527.190)
Primljeni krediti	84.798.877	-	84.798.877	-
Isplata dobiti	-	-	(880.220)	-
Neto novčani tokovi od financijske aktivnosti	84.798.877	-	83.918.657	-
Nerealizirane tečajne razlike po novcu i novčanim ekvivalentima	(40.927)	(307.047)	(51.476)	(304.882)
Ukupno neto kretanje novca i novčanih ekvivalenata	(80.410.237)	28.061.794	(88.567.477)	28.617.180
Novac i novčani ekvivalenti na dan 1. siječnja	231.823.631	203.761.837	243.301.873	214.684.693
Novac i novčani ekvivalenti na dan 31. prosinca	151.413.394	231.823.631	154.734.396	243.301.873

Popratne bilješke u nastavku čine sastavni dio ovih financijskih izvještaja.

1. OPĆI PODACI O DRUŠTVU I GRUPI

1.1. DJELATNOST

HP - Hrvatska pošta dioničko društvo, Zagreb, Jurišićeva 13, ("Društvo"), se bavi pružanjem poštanskih usluga i prodajom poštanskih vrijednosnica i obrazaca te pružanjem brzojavnih i kurirskih usluga kao svojom osnovnom djelatnošću. Osim poštanske djelatnosti, od važnijih aktivnosti valja istaknuti pružanje financijskih usluga (platni promet u ime i za račun Hrvatske poštanske banke d.d. ("HPB"), posredničke usluge pri osiguranju, mjenjački poslovi), maloprodaju i usluge digitalne televizije (evotv) koju je Društvo pružalo do 1. srpnja 2018. godine.

Na 31. prosinca 2018. godine Grupu čine Društvo i povezana društva, kako slijedi:

Ovisna društva	Udio Društva u vlasništvu i glasačkim pravima (%)	
	2018.	2017.
HT PRODUKCIJA d.o.o., Zagreb	100,00	100,00
MIPS d.o.o., Zagreb	100,00	100,00

Osnovna djelatnost ovisnog društva **HT PRODUKCIJA d.o.o.**, Zagreb, Vrbani 4, je razvoj i održavanje novih komunikacijskih usluga (prvenstveno usluge digitalne televizije) koje matično društvo pruža krajnjim korisnicima dok od 1. srpnja 2018. obavlja cjelokupnu djelatnost digitalne televizije koja je prenesena iz matičnog društva. Ovisno društvo HT Produkcija d.o.o. preimenovano je sa originalnog naziva HP Produkcija d.o.o. u ožujku 2019. godine pri čemu je promijenjeno i sjedište koje je prije bilo u Branimirovoj 4.

Osnovna djelatnost ovisnog društva **MIPS d.o.o.**, Zagreb je računalno programiranje.

1.2. ZAPOSLENI

Broj zaposlenih u Društvu na dan 31. prosinca 2018. godine iznosi **10.128** djelatnika (31. prosinca 2017. godine iznosio je **9.825** djelatnika), dok je Grupa imala **10.194** zaposlenika (31. prosinca 2017.: **9.891** zaposlenika).

1.3. NADZORNI ODBOR I UPRAVA DRUŠTVIA

Članovi Nadzornog odbora Društva:

	Imenovan dana	Razriješen dana
Milan Jukić, član – predstavnik radnika	1. lipnja 2018.	-
Ivančica Urh, predsjednik	8. lipnja 2016.	-
Stanko Gačić, zamjenik predsjednika	8. lipnja 2016.	-
Ante Sučić, član	8. lipnja 2016.	-
Zlatko Babić, član	8. lipnja 2016.	9. kolovoza 2017.
Mato Regvar, član	8. lipnja 2016.	25. kolovoza 2017.
Marija Jukić, član – predstavnik radnika	21. listopada 2016.	23. listopada 2017.
Željko Vidaković, član, predstavnik radnika	23. listopada 2017.	-

BILJEŠKE UZ FINACIJSKE IZVJEŠTAJE **za godinu koja je završila 31. prosinca 2018. – nastavak**

Članovi Uprave Društva:

	Imenovan dana	Razriješen dana
Josip Udiljak, član Uprave	28. travnja 2016.	19. siječnja 2017.
Ivan Čulo, Predsjednik Uprave	10. listopada 2017.	-
Mate Mišetić, član Uprave	10. listopada 2017.	-
Hrvoje Parlov, član Uprave	10. listopada 2017.	-
Josip Udiljak, član Uprave	25. veljače 2019.	-

Iznosi naknada članovima Uprave i Nadzornog odbora Društva (Grupe) su prikazani u bilješkama uz financijske izvještaje.

2. TEMELJ ZA SASTAVLJANJE GODIŠNJIH FINACIJSKIH IZVJEŠTAJA

2.1. IZJAVA O USKLAĐENOSTI

Godišnji financijski izvještaji su sastavljeni u skladu s Međunarodnim standardima financijskog izvještavanja („MSFI“) koji su utvrđeni od Europske komisije i objavljeni u službenom listu Europske unije..

Godišnji financijski izvještaji prezentirani su za Društvo i za Grupu. Godišnji financijski izvještaji Grupe sadrže konsolidirane financijske izvještaje Društva i njegovih ovisnih društava („Grupa“). Nekonsolidirani izvještaji koje je Društvo obvezno pripremiti u skladu s MSFI objavljeni su zajedno sa konsolidiranim izvještajima.

Društvo (Grupa) vodi računovodstvene evidencije na hrvatskom jeziku, u kunama i u skladu s hrvatskim zakonskim propisima i računovodstvenim načelima te praksom koje se pridržavaju poduzeća u Hrvatskoj.

2.2. OSNOVE MJERENJA

Godišnji financijski izvještaji su pripremljeni na načelu povijesnog troška osim za financijsku imovinu po fer vrijednosti kroz dobit i gubitak te dijela financijskih obveza po fer vrijednosti.

2.3. FUNKCIONALNA VALUTA I VALUTA PRIKAZIVANJA

Godišnji financijski izvještaji su pripremljeni u hrvatskoj valuti, kuni, koja je funkcionalna i izvještajna valuta.

2.4. SAŽETAK TEMELJNIH RAČUNOVODSTVENIH POLITIKA

Računovodstvene politike opisane u nastavku su računovodstvene politike Društva (Grupe) koje se dosljedno primjenjuju u razdobljima prikazanim u ovim financijskim izvještajima.

2.4.1. Osnove konsolidacije

Godišnji financijski izvještaji Grupe uključuju financijske informacije HP – Hrvatska Pošta d.d. ("Društvo") i društava nad kojima HP – Hrvatska Pošta d.d. ima kontrolu (ovisna društva) na dan i za godinu koja je završila 31. prosinca 2018. Kontrola je prisutna ako Društvo ima moć upravljanja financijskim i poslovnim politikama pojedinog društva radi ostvarivanja koristi iz njegova poslovanja.

a) Ovisna društva

Ovisna društva su sva društva (uključujući i društva s posebnom namjenom) nad kojima Društvo ima kontrolu nad financijskim i poslovnim politikama, što u pravilu uključuje više od pola glasačkih prava. Postojanje i učinak potencijalnih prava glasa koja se mogu iskoristiti ili zamijeniti razmatraju se prilikom procjene ima li Društvo kontrolu nad drugim poslovnim subjektom. Ovisna društva u potpunosti su konsolidirana od datuma na koji je kontrola stvarno prenesena na Društvo te isključena iz konsolidacije od dana kad ta kontrola prestane.

Za računovodstveni tretman poslovnih spajanja koristi se računovodstvena metoda kupnje. Naknada prenesena za stjecanje ovisnog društva je fer vrijednost prenesene imovine, nastalih obveza i vlasničkih udjela. Prenesena naknada uključuje fer vrijednost svake stavke imovine ili obveza koja je rezultat ugovora o potencijalnoj naknadi. Troškovi povezani sa stjecanjem iskazuju se u izvještaju o sveobuhvatnoj dobiti kako nastanu. Stečena prepoznatljiva imovina, obveze i potencijalne obveze u poslovnom spajanju početno se mjere po fer vrijednosti na dan stjecanja. Grupa priznaje manjinske udjele u stečenom ovisnom društvu ili po fer vrijednosti ili po proporcionalnom udjelu manjinskog udjela u neto imovini stečenog ovisnog društva.

Višak prenesene naknade, iznos bilo kojeg manjinskog udjela u stečenom ovisnom društvu i fer vrijednost na dan stjecanja bilo kojeg ranijeg vlasničkog udjela u stečenom društvu iznad fer vrijednosti udjela Grupe u stečevoj prepoznatljivoj neto imovini iskazuje se kao goodwill. Ako je to manje od fer vrijednosti neto imovine stečenog ovisnog društva u slučaju kupnje po cijeni nižoj od prodajne, razlika se iskazuje izravno u dobiti ili gubitku.

b) Transakcije eliminirane u konsolidaciji

Stanja i transakcije među članicama Grupe te sva nerealizirana dobit iz transakcija među članicama Grupe, eliminirani su pri konsolidaciji godišnjih financijskih izvještaja. Nerealizirana dobit iz transakcija s društvima u kojima postoje udjeli eliminirana je do razine udjela Društva u takvim društvima. Nerealizirana dobit ostvarena iz transakcija s društvima u kojima postoje udjeli, eliminirana je umanjnjem ulaganja u to društvo. Nerealizirani gubici eliminiraju se na isti način kao i nerealizirana dobit, ali samo do iznosa koji ne predstavlja trajno umanjnje imovine.

2.4.2. Ulaganja u ovisna društva

Ovisna društva su sva društva (uključujući i društva s posebnom namjenom) nad kojima Društvo ima kontrolu nad financijskim i poslovnim politikama, što u pravilu uključuje više od pola glasačkih prava. Postojanje i učinak potencijalnih prava glasa koja se mogu iskoristiti ili zamijeniti razmatraju se prilikom procjene ima li Društvo kontrolu nad drugim poslovnim subjektom. Ulaganja u ovisna društva početno se priznaju po trošku, a naknadno po trošku umanjnjem za umanjnja vrijednosti. Testiranje ulaganja u ovisna društva na umanjnje vrijednosti provodi se na godišnjoj razini.

2.4.3. Transakcije u stranim valutama

Transakcije u stranim valutama izražene su u funkcionalnoj valuti upotrebom tečajne liste važeće na dan transakcije. Monetarna imovina i obveze izražene u stranoj valuti na datum izvještavanja preračunate su u funkcionalnu valutu upotrebom tečajne liste važeće na datum izvještavanja. Dobici ili gubici od tečajnih razlika koji nastaju prilikom podmirenja tih transakcija te iz preračuna monetarne imovine i obveza denominiranih u stranim valutama, priznaju se u dobit ili gubitak.

Nemonetarna imovina i stavke koje se mjere po povijesnom trošku strane valute ne preračunavaju se po novim tečajevima.

Nemonetarna imovina i obveze denominirane u stranoj valuti prikazane prema povijesnom trošku, preračunate su u funkcionalnu valutu upotrebom tečajne liste važeće na dan transakcije.

Važeći tečaj hrvatske valute na dan 31. prosinca 2018. godine bio je 7,417575 kuna za 1 EUR i 6,469192 kuna za 1 USD (31. prosinca 2017. godine bio je 7,513648 kuna za 1 EUR i 6,269733 kuna za 1 USD).

2.4.4. Priznavanje prihoda

Društvo (Grupa) priznaje prihod radi prikazivanja prijenosa obećane robe ili usluga kupcima u iznosu koji odražava naknadu na koju Društvo očekuje da ima pravo u zamjenu za tu robu ili usluge.

Prihodi se određuju i priznaju kroz model od sljedećih 5 koraka:

1. utvrđivanje ugovora s kupcem,
2. utvrđivanje svih obveza izvršenja,
3. utvrđivanje cijene transakcije,
4. raspoređivanje cijene na pojedine obveze izvršenja,
5. priznavanje prihoda prema ispunjenju obveza izvršenja.

Obvezom izvršenja smatraju se sva obećanja prijenosa dobara i usluga kupcu sukladno ugovoru pri čemu neke usluge ili robe ne moraju izričito biti navedene u ugovoru. S druge strane, obvezom izvršenja se ne smatraju aktivnosti koje Društvo mora poduzeti radi ispunjenja ugovora, osim ako se tim aktivnostima ne prenose dobra i usluge.

Cijena transakcije iznos je naknade na koju subjekt očekuje da ima pravo u zamjenu za prijenos obećane robe ili usluga kupcu, isključujući iznose naplaćene u ime trećih strana.

Raspodjela cijene transakcije na svaku obvezu na činidbu utvrđenu u ugovoru provodi se na temelju relativne samostalne prodajne cijene. Društvo priznaje prihod kada ispuni obvezu izvršenja. Izvršenje može biti u određenom trenutku ili tijekom određenog vremena gdje se prihod priznaje uz mjerenje napretka k potpunom izvršenju.

2.4.5. Državna potpora

Državna potpora priznaje se kada postoji razumno uvjerenje da će Društvo (Grupa) ispuniti uvjete uz koju se daju potpore te razumno uvjerenje da će iste biti primljene. U skladu s tim Društvo (Grupa) ne priznaje potpore dok ne postoji dovoljno jamstvo da će Društvo (Grupa) zadovoljiti uvjete koji se za potporu traže te da će potpora biti primljena. Državna potpora priznaje se u dobit ili gubitak na sustavnoj osnovi tijekom razdoblja u kojem se priznaju troškovi za čije je pokriće potpora namijenjena. Potraživanja za državnu potporu za nadoknadu rashoda ili gubitaka koji su već nastali, ili u svrhu pružanja trenutne financijske potpore subjektu bez budućih povezanih troškova, priznaju se u dobit ili gubitak razdoblja u kojem je potraživanje nastalo. Potpore povezane s materijalnom imovinom koja se amortizira priznaju se u dobit ili gubitak u razdobljima i omjerima u kojima se priznaje trošak amortizacije te imovine. U izvještaju o financijskom položaju potpora se prikazuje kao odgođeni prihod koji se priznaje u dobit ili gubitak tijekom vijeka upotrebe imovine.

2.4.6. Računovodstveni prikaz najmova – najmoprimac je Društvo (Grupa)

Najmovi nekretnina, postrojenja, opreme i nematerijalne imovine gdje Društvo (Grupa) prihvaća gotovo sve koristi i rizike vlasništva klasificiraju se kao financijski najmovi. Financijski najmovi kapitaliziraju se po procijenjenoj sadašnjoj vrijednosti pripadajućih plaćanja najmova. Svako plaćanje najma razvrstava se na obveze i financijske rashode kako bi se dobila konstantna stopa na preostalo financijsko stanje. Pripadajuća obveza za najamninu, umanjena za financijske rashode iskazuje se u unutar dugoročnih obveza. Kamatna komponenta financijskog rashoda tereti dobit ili gubitak tijekom razdoblja najma. Nekretnine, postrojenja i oprema stečeni po ugovoru o financijskom najmu amortiziraju se tijekom korisnog vijeka imovine.

Najmovi imovine kod kojih koristi i rizike vlasništva zadržava najmodavac klasificiraju se kao poslovni najmovi. Plaćanja po osnovi poslovnih najmova terete dobit ili gubitak po pravocrtnoj metodi tijekom trajanja najmova. Ako se poslovni najam raskine prije isteka roka najma, sva plaćanja najmodavcu u obliku kazne priznaju se kao trošak unutar dobiti ili gubitka u razdoblju u kojem je došlo do raskida.

Od 1. siječnja 2019. Društvo primjenjuje MSFI 16 priznavanjem imovine i obveza koje proizlaze iz najma (bilješka 2.7.2.).

2.4.7. Posudbe i troškovi posudbe

Posudbe se početno priznaju po fer vrijednosti, umanjenoj za troškove transakcije. U budućim razdobljima, posudbe se iskazuju po amortiziranom trošku; sve razlike između primitaka (umanjениh za troškove transakcije) i otkupne vrijednosti priznaju se u dobiti ili gubitku tijekom razdoblja trajanja posudbe, koristeći metodu efektivne kamatne stope.

Troškovi posudbe koji se mogu izravno povezati sa stjecanjem, izgradnjom ili izradom kvalificiranog sredstva, a to je sredstvo koje nužno zahtijeva znatno vrijeme kako bi bilo spremno za namjeravanu uporabu ili prodaju, se pripisuju trošku nabave toga sredstva sve dok sredstvo većim dijelom ne bude spremno za namjeravanu uporabu ili prodaju.

Prihodi od ulaganja zarađeni privremenim ulaganjem namjenskih kreditnih sredstava do početka njihovog trošenja na kvalificirano sredstvo oduzimaju se od troškova posudbe čija je kapitalizacija prihvatljiva.

Svi drugi troškovi posudbe uključuju se u dobit ili gubitak razdoblja u kojem su nastali.

Posudbe se klasificiraju kao kratkoročne obveze, osim ako Društvo (Grupa) ima bezuvjetno pravo odgoditi podmirenje obveze najmanje 12 mjeseci nakon izvještajnog datuma.

2.4.8. Primanja zaposlenih

a) Doprinosi za obvezni mirovinski fond

Obveze za doprinose u obvezni mirovinski fond uključuju se kao trošak u dobit ili gubitak u razdoblju u kojem su nastali.

b) Poticajne otpremnine

Obveze za otpremnine priznaju se kad Društvo (Grupa) prekine radni odnos radnika prije redovnog datuma umirovljenja ili odlukom radnika da dragovoljno prihvati prekid radnog odnosa u zamjenu za naknadu. Društvo (Grupa) priznaje obveze za otpremnine kada je dokazivo preuzela obvezu da prekine radni odnos sa sadašnjim radnicima, na osnovu detaljnog formalnog plana bez mogućnosti da od njega odustane ili osigurava otpremnine kao rezultat ponude da potakne dragovoljno raskidanje radnog odnosa.

c) Redovne otpremnine kod odlaska u mirovinu

Otpremnine koje dospijevaju u razdoblju duljem od 12 mjeseci nakon izvještajnog datuma, diskontiraju se na njihovu sadašnju vrijednost temeljem aktuarskog izračuna koji se izrađuje na kraju svakog izvještajnog razdoblja te koji koristi pretpostavke o broju radnika za koje se procjenjuje da će ostvariti pravo na otpremninu pri redovnoj mirovini, procijenjeni trošak navedenih otpremnina te diskontnu stopu koja je određena kao prosječna očekivana stopa prinosa na ulaganju u državne obveznice. Aktuarski dobiti i gubici koje proizlaze iz usklada i promjena temeljenih na iskustvu u aktuarskim pretpostavkama knjiže se odmah unutar dobiti ili gubitka.

2.4.9. Financijski prihodi i rashodi

Financijski prihodi i rashodi obuhvaćaju prihode i rashode ostvarene obračunom ugovorenih kamata na kredite i zajmove, primjenom metode efektivne kamatne stope, prihode od dividendi i udjela u dobiti, dobitke i gubitke od tečajnih razlika, dobitke i gubitke od financijske imovine po fer vrijednosti kroz dobit ili gubitak.

Prihod od kamata se priznaje po načelu obračunatih prihoda, koristeći efektivnu kamatnu stopu.

Prihodi od dividendi i udjela u dobiti priznaju se kada je ustanovljeno pravo na isplatu dividende, odnosno udjela u dobiti.

2.4.10. Porez na dobit

Trošak poreza na dobit sastoji se od tekućeg i odgođenog poreza. Porez na dobit iskazuje se unutar dobiti ili gubitka do iznosa poreza na dobit koji se odnosi na stavke unutar glavnice kada se trošak poreza na dobit priznaje unutar ostale sveobuhvatne dobiti.

Tekući porez predstavlja očekivanu poreznu obvezu obračunatu na oporezivi iznos dobiti za godinu, koristeći poreznu stopu važeću na datum izvještavanja i sva usklađenja porezne obveze iz prethodnih razdoblja.

Odgođeni porez priznaje se koristeći metodu bilančne obveze te uzima u obzir privremene razlike između knjigovodstvene vrijednosti imovine i obveza koje se koriste za potrebe financijskog izvještavanja i iznosa koji se koriste za porezne svrhe. Iznos odgođenog poreza ne priznaje se za sljedeće privremene razlike: početno priznavanje imovine ili obveze u transakciji koja nije poslovna kombinacija i koja ne utječe ni na računovodstvenu ni na oporezivu dobit i razlike koje se odnose na ulaganja u podružnice i zajednički kontrolirana poduzeća kada je vjerojatno da se situacija neće izmijeniti u skoroj budućnosti. Odgođeni porez vrednuje se po poreznim stopama za koje se očekuje da će biti primijenjene kod privremenih razlika kada se one izmijene temeljene na zakonima koji su važeći na datum izvještavanja. Odgođena porezna imovina priznaje se u visini u kojoj je vjerojatno da će se ostvariti buduće oporezive dobiti koje će biti dostupne da ih privremene razlike neutraliziraju. Odgođena porezna imovina umanjuje se za iznos za koji više nije vjerojatno da će se moći iskoristiti kao porezna olakšica.

2.4.11. Dividende

Dividende se priznaju u izvještaju o promjenama kapitala i prikazuju kao obveza u razdoblju u kojem su odobrene od dioničara Društva.

2.4.12. Dugotrajna nematerijalna i materijalna imovina

Dugotrajna nematerijalna i materijalna imovina početno je iskazana po trošku nabave koji uključuje kupovnu cijenu, uključujući uvozne pristojbe i nepovratne poreze nakon odbitka trgovačkih popusta i rabata, kao i sve troškove koji se izravno mogu pripisati dovođenju imovine na mjesto i u radno stanje za namjeravanu upotrebu.

Dugotrajna nematerijalna i materijalna imovina priznaje se ako je vjerojatno da će buduće ekonomske koristi, koje se mogu pripisati imovini, pritićati u Društvo (Grupi), ako se trošak nabave imovine može pouzdano utvrditi te ako je očekivani vijek uporabe imovine dulji od godine dana.

Nakon početnog priznavanja, imovina se iskazuje po trošku nabave umanjenom za akumuliranu amortizaciju i akumulirana umanjenja vrijednosti, ako postoje.

Troškovi tekućeg održavanja i popravaka, zamjene te investicijskog održavanja manjeg obima priznaju se kao rashod razdoblja u kojem su nastali. U situacijama gdje je jasno da su troškovi rezultirali povećanjem budućih očekivanih ekonomskih koristi koje se trebaju ostvariti uporabom imovine iznad njenih izvorno procijenjenih mogućnosti, oni se kapitaliziraju, odnosno uključuju u knjigovodstvenu vrijednost tog sredstva. Dobici i gubici temeljem rashodovanja ili prodaje imovine priznaju se u dobiti ili gubitku u razdoblju u kojem su nastali.

Zemljišta, imovina u pripremi te umjetnine trajne vrijednosti se ne amortiziraju. Amortizacija postrojenja i opreme obračunava se primjenom pravocrtne metode u svrhu alokacije troška ili do rezidualne vrijednosti sredstva te imovine tijekom njenog procijenjenog korisnog vijeka uporabe kako slijedi:

	Društvo	Grupa
	Korisni vijek trajanja	
Nematerijalna imovina	4 – 5 godina	4 – 11 godina
Građevinski objekti	10 – 40 godina	10 – 40 godina
Postrojenja i oprema, alati, pogonski inventar, transportna imovina i ostala imovina	1 – 20 godina	1 – 20 godina

Preostala vrijednost imovine predstavlja procijenjeni iznos koji bi Društvo (Grupa) trenutno dobila od prodaje imovine umanjen za procijenjeni trošak prodaje u slučaju da je imovina dosegla starost i stanje koje se očekuje na kraju vijeka trajanja imovine. Preostala vrijednost imovine je nula ako Društvo (Grupa) očekuje da će ju koristiti do kraja njenog vijeka trajanja. Preostala vrijednost imovine i korisni vijek uporabe pregledavaju se na svaki izvještajni datum i po potrebi usklađuju.

U slučaju da je knjigovodstveni iznos imovine veći od procijenjenog nadoknadivog iznosa, razlika se otpisuje do nadoknadivog iznosa.

2.4.13. Ulaganja u nekretnine

Ulaganja u nekretnine odnose se uglavnom na zgrade i zemljišta koje Društvo (Grupa) drži radi ostvarivanja prihoda od najma ili radi porasta njihove vrijednosti i Društvo (Grupa) se njima ne koristi. Sva ulaganja u nekretnine početno se mjere po trošku. Nakon početnog priznavanja mjere se po povijesnom trošku umanjenom za akumuliranu amortizaciju i sve akumulirane gubitke od umanjenja vrijednosti (model troška).

2.4.14. Umanjenje vrijednosti nefinancijske imovine

Knjigovodstvena vrijednost nefinancijske imovine Društva (Grupe), osim zaliha i odgođene porezne imovine, pregledava se svaki datum izvještavanja kako bi se utvrdilo postoji li bilo kakva indikacija o umanjenju njihove vrijednosti. Ukoliko indikacije postoje, procjenjuje se nadoknadivi iznos imovine. Za nematerijalnu imovinu koja ima nedefiniran vijek upotrebe ili još nije spremna za korištenje, nadoknadivi iznos utvrđuje se na svaki datum izvještavanja.

Umanjenje vrijednosti imovine priznaje se ako knjigovodstvena vrijednost imovine ili njezina jedinica koja stvara novac prelazi njezin nadoknadivi iznos. Jedinica koja stvara novac najmanja je skupina sredstava koja se može identificirati i stvara novčane tokove koji su nezavisni od ostale imovine i ostalih skupina sredstava. Gubici od umanjenja vrijednosti imovine priznaju se unutar dobiti ili gubitka. Gubici od umanjenja vrijednosti koji se odnose na jedinice koje stvaraju novac, alociraju se kako bi smanjili knjigovodstvenu vrijednost stvarnog iznosa imovine te jedinice (grupe jedinica) u istom omjeru.

Nadoknadivi iznos imovine ili jedinice koja stvara novac priznaje su u većem iznosu od njezine vrijednosti u upotrebi i njezine fer vrijednosti umanjene za troškove prodaje. Prilikom procjene vrijednosti u upotrebi, procijenjeni budući novčani tokovi diskontiraju se na njihovu sadašnju vrijednost koristeći kamatnu stopu prije poreza koja odražava tekuće tržišne procjene vremenske vrijednosti novca i posebnih rizika vezanih uz tu imovinu.

Gubici od umanjenja vrijednosti priznati u prethodnim razdobljima procjenjuju se na datum izvještavanja ukoliko postoje indikacije koje ukazuju da gubitak više ne postoji ili se smanjio. Gubitak od umanjenja vrijednosti ukida se ukoliko je došlo do promjene u procjenama koje su bile korištene za određivanje nadoknadivog iznosa.

Gubitak od umanjenja vrijednosti ukida se samo ako knjigovodstvena vrijednost imovine ne prelazi knjigovodstvenu vrijednost imovine koja bi bila utvrđena, umanjenu za amortizaciju, a da gubici od umanjenja vrijednosti imovine nisu bili priznati.

2.4.15. Financijski instrumenti

Financijski instrument priznaje se ukoliko Društvo (Grupa) postane jedna od ugovornih strana na koju se primjenjuju ugovorni uvjeti instrumenta. Financijska imovina se prestaje priznavati ukoliko istekne ugovorna prava Društva (Grupe) na novčane tokove od financijske imovine te ako Društvo (Grupa) prenese financijsku imovinu bez zadržavanja kontrole ili prenese sve rizike i nagrade povezane s tom imovinom. Redovna kupnja i prodaja financijske imovine priznaje se na datum trgovanja, odnosno na datum kada se Društvo (Grupa) obveže kupiti ili prodati imovinu.

Na temelju poslovnog modela upravljanja financijskom imovinom i obilježja financijske imovine s ugovornim novčanim tokovima financijska imovina se klasificira kao imovina koja se naknadno mjeri po amortiziranom trošku, po fer vrijednosti kroz ostalu sveobuhvatnu dobit ili po fer vrijednosti kroz račun dobiti i gubitka.

Financijske obveze prestaju se priznavati ako je ugovorna obveza podmirena, ispravljena ili je istekla.

Zajmovi i potraživanja

Zajmovi i potraživanja su financijska imovina s fiksnim ili odredivim plaćanjima koja ne kotira na aktivnom tržištu. Takva imovina inicijalno se priznaje po fer vrijednosti uvećanoj za sve direktne transakcijske troškove. Nakon inicijalnog priznavanja zajmovi i potraživanja vrednuju se po amortiziranom trošku izračunatom metodom efektivne kamatne stope, umanjenom za očekivane kreditne gubitke.

Novac i novčani ekvivalenti

Novac i novčani ekvivalenti sastoje se od novca u blagajni i na računima banaka te depozita po viđenju.

Ulaganja po fer vrijednosti kroz dobit i gubitak

Instrumenti su klasificirani po fer vrijednosti kroz dobit ili gubitak ukoliko ih Društvo (Grupa) drži za trgovanje ili su određeni kao takvi prilikom inicijalnog priznavanja. Financijski instrumenti određeni su po fer vrijednosti kroz dobit i gubitak ukoliko Društvo (Grupa) upravlja tim ulaganjima i donosi odluke o njihovoj kupnji i prodaji na temelju njihove fer vrijednosti. Prilikom početnog priznavanja, direktni troškovi transakcije priznaju se u dobit ili gubitak u trenutku kada nastanu. Financijski instrumenti klasificirani po fer vrijednosti kroz dobit i gubitak vrednuju se po fer vrijednosti, a promjene se priznaju u dobit i gubitak. S primjenom novog standarda MSFI 9, sva ulaganja u vlasničke financijske instrumente prikazuju se po fer vrijednosti kroz račun dobiti i gubitka.

Ostalo

Ostali nederivativni financijski instrumenti mjere se po amortiziranom trošku koji se izračunava koristeći efektivnu kamatnu stopu, umanjeno za gubitke od umanjenja vrijednosti.

Financijske obveze i glavnički instrumenti

Dužnički i glavnički instrumenti se razvrstavaju ili kao financijske obveze ili u glavnice, u skladu sa suštinom ugovornog sporazuma. Glavnički instrument je ugovor koji pruža dokaz o ostatku udjela u imovini subjekta nakon oduzimanja svih njegovih obveza. Glavnički instrumenti koje je izdala Društvo (Grupa) se evidentiraju u iznosu ostvarenih prihoda, umanjenih za direktne troškove izdavanja.

Ostale financijske obveze, uključujući obveze po izdanim obveznicama, se početno mjere po fer vrijednosti umanjenoj za troškove transakcije. Ostale financijske obveze se kasnije mjere po amortiziranom trošku primjenom metode efektivne kamate, pri čemu se rashodi od kamata priznaju po osnovi efektivnog prinosa.

Metoda efektivne kamate je metoda kojom se izračunava amortizirani trošak financijske obveze i rashodi od kamata raspoređuju tijekom relevantnog razdoblja. Efektivna kamatna stopa jest stopa kojom se procijenjeni budući novčani odljevi diskontiraju tijekom očekivanog vijeka financijske obveze ili kraćeg razdoblja ako je primjenjivo.

Društvo (Grupa) prestaje priznavati financijske obveze onda, i samo onda kad su obveze Društva (Grupe) podmirene, poništene ili su istekle.

2.4.16. Zalihe

Zalihe rezervnih dijelova se iskazuju po vrijednosti troška nabave ili neto ostvarivoj vrijednosti, ovisno o tome koja je niža. Neto ostvariva vrijednost predstavlja procjenu prodajne cijena u toku redovnog poslovanja umanjena za varijabilne troškove prodaje.

Trgovačka roba iskazuje se po nižem od troška nabave i prodajne cijene (umanjene za poreze i marže). Sitni inventar, ambalaža i auto gume se u potpunosti otpisuju prilikom stavljanja u uporabu.

Vrijednosno usklađenje zaliha robe radi se pojedinačno za svaki proizvod ukoliko je roba oštećena, ukoliko je postala u potpunosti ili djelomično zastarjela ili je pala njena prodajna cijena.

2.4.17. Rezerviranja

Rezerviranje se priznaje ako, i samo ako, Društvo (Grupa) ima sadašnju obvezu (pravnu ili izvedenu) nastalu kao rezultat prošlog događaja i vjerojatno je da će za podmirenje te obveze biti potreban odljev ekonomskih resursa te ako je moguće realno procijeniti iznos obveze.

Iznos priznat kao rezerviranje je najbolja procjena izdataka potrebnih za podmirenje sadašnje obveze na datum bilance, uzimajući u obzir rizike i neizvjesnosti u svezi te obveze. Kada se rezerviranje mjeri na temelju procijenjenih novčanih tokova, iznos rezerviranja je sadašnja vrijednost očekivanih izdataka potrebnih za podmirenje obveze.

Ako se očekuje da će neke ili sve izdatke potrebne za podmirenje rezerviranja nadoknaditi treća strana, potraživanje se priznaje kao imovina samo kada je doista izvjesno da će naknada biti primljena te da se iznos naknade može pouzdano izmjeriti.

Društvo (Grupa) priznaje rezerviranja za troškove sudskih sporova, otpremnina i neiskorištenih godišnjih odmora.

2.4.18. Potencijalne obveze i imovina

Potencijalne obveze se ne priznaju u godišnjim financijskim izvještajima, nego se samo objavljuju u bilješkama uz godišnje financijske izvještaje.

Potencijalna imovina se ne priznaje u godišnjim financijskim izvještajima, već se priznaje u trenutku kada postane vjerojatan priljev gospodarskih koristi.

2.4.19. Izvještavanje o poslovnim segmentima

Segment je dio Grupe koji se može izdvojiti kao dio angažiran u pružanju usluga (poslovni segment) ili kao dio angažiran u pružanju usluga određenog ekonomskog okruženja (zemljopisni segment), koji je podložan rizicima i koristima koje se razlikuju od onih drugog segmenta.

Na razini Društva, Društvo prati i izvještava slijedeće segmente:

- Divizija „Pošta“
- Divizija „Ekspres“
- Divizija „Mreža“
- Divizija „Podrška“

Na konsolidiranoj razini, Grupa na osnovi interne strukture izvještavanja prati i izvještava slijedeće segmente:

- Divizija „Pošta“
- Divizija „Ekspres“
- Divizija „Mreža“
- Divizija „Podrška“
- HT Produkcija d.o.o.
- MIPS d.o.o.

Grupa utvrđuje poslovne segmente prema internim izvještajima o sastavnim dijelovima Grupe koje redovito pregledava glavni izvršni donositelj poslovnih odluka (a kao koji je utvrđena Uprava Grupe) kako bi se na segmente rasporedili resursi i ocijenila uspješnost njihovog poslovanja. Pojednosti o poslovnim segmentima objavljene su u bilješci 42. Komparativni podaci prikazani su po načelu usporedivosti.

2.4.20. Događaji nakon datuma Izvještaja o financijskom položaju / bilance

Događaji nakon datuma Izvještaja o financijskom položaju / bilance koji pružaju dodatne informacije o položaju Društva (Grupe) na datum izvještavanja (događaji koji imaju za učinak usklađenja) priznaju se u godišnjim financijskim izvještajima. Oni događaji koji nemaju za posljedicu usklađenja objavljuju se u bilješkama uz godišnje financijske izvještaje ako su od materijalnog značaja.

2.5. PROCJENA FER VRIJEDNOSTI

Društvo (Grupa) ima uspostavljen sustav kontrola u okviru mjerenja fer vrijednosti koji podrazumijeva cjelokupnu odgovornost Uprave i funkcije financija vezanu uz nadziranje svih značajnijih mjerenja fer vrijednosti, konzultiranje s vanjskim stručnjacima te, u kontekstu navedenog, izvještavanje o istome tijelima zaduženima za korporativno upravljanje.

Fer vrijednosti mjere se u odnosu na informacije prikupljene od trećih strana u kojem slučaju Uprava i funkcija financija ocjenjuju ukoliko dokazi prikupljeni od trećih strana osiguravaju da navedene procjene fer vrijednosti ispunjavaju zahtjeve MSFI-eva, uključujući i razinu iz hijerarhije fer vrijednosti u koju bi te procjene trebale biti klasificirane. Sva značajnija pitanja vezana uz procjenu fer vrijednosti izvještavaju se Nadzornom odboru i Revizijskom odboru.

Fer vrijednosti kategoriziraju se u različite razine u hijerarhiji fer vrijednosti na temelju ulaznih varijabli koji se koriste u tehnikama procjene kao što slijedi:

- Razina 1 Kotirane cijene (nekorrigirane) na aktivnim tržištima za identičnu imovinu ili obveze.

- Razina 2 Ulazne varijable koje ne predstavljaju kotirane cijene uključene u razinu 1, a radi se o ulaznim varijablama za imovinu ili obveze koje su vidljive bilo izravno (npr. kao cijene) bilo neizravno (npr. izvedene iz cijena).

- Razina 3 Ulazne varijable za imovinu ili obveze koji se ne temelje na vidljivim tržišnim podacima (ulazne varijable koje nisu vidljive).

Fer vrijednost financijskih instrumenata kojima se trguje na aktivnim tržištima temelji se na kotiranim tržišnim cijenama na dan izvještavanja. Tržište se smatra aktivnim ako su kotirane cijene poznate temeljem burze, aktivnosti brokera, industrijske skupine ili regulatorne agencije, a te cijene predstavljaju stvarne i redovite tržišne transakcije prema uobičajenim trgovačkim uvjetima.

Fer vrijednost financijskih instrumenata kojima se ne trguje na aktivnom tržištu utvrđuje se korištenjem tehnika procjene. Te tehnike procjene zahtijevaju maksimalno korištenje vidljivih tržišnih podataka gdje je to moguće, a oslanjaju se što je manje moguće na procjene specifične za pojedini subjekt. Ukoliko su sve značajnije ulazne varijable potrebne za fer vrednovanje vidljive, procjena fer vrijednosti se kategorizira kao razina 2.

Ako se jedna ili više značajnih ulaznih varijabli ne temelji na vidljivim tržišnim podacima, procjena fer vrijednosti kategorizira se kao razina 3.

Društvo (Grupa) je napravila sljedeće značajnije procjene fer vrijednosti u okviru pripreme godišnjih financijskih izvještaja, a koje su detaljnije objašnjene u sljedećim bilješkama:

- bilješka 21.
- bilješka 2.7.

2.6. KLJUČNE RAČUNOVODSTVENE PROCJENE I PROSUDBE

Priprema godišnjih financijskih izvještaja u skladu s MSFI zahtijeva od Uprave stvaranje prosudbi, procjena i pretpostavki koje utječu na primjenu politika i iznosa objavljenih za imovinu, obveze, prihode i troškove. Stvarni rezultati se mogu razlikovati od takvih procjena. Procjene i uz njih vezane pretpostavke kontinuirano se pregledavaju. Utjecaj korekcije procjene priznaje se u razdoblju u kojem je procjena korigirana i budućim razdobljima ukoliko korekcija utječe na tekuće i buduća razdoblja.

Testiranje na umanjenje vrijednosti materijalne i nematerijalne imovine

Ukoliko postoje indikacije na umanjenje vrijednosti, Društvo (Grupa) na godišnjoj razini provodi test umanjenja vrijednosti materijalne i nematerijalne imovine kako bi procijenila ukoliko nadoknadiva vrijednost indicira potencijalno umanjenje knjigovodstvene vrijednosti. Za materijalnu i nematerijalnu imovinu, Društvo (Grupa) procjenjuje nadoknadivu vrijednost na temelju neovisne procjene stručnog procjenitelja o fer vrijednosti te imovine umanjenoj za troškove prodaje te svodi vrijednost u knjigama na nižu od knjigovodstvene i nadoknadive vrijednosti.

Fer vrijednost financijskih instrumenata

Utvrđivanje fer vrijednosti financijske imovine za koje ne postoji izravno i neizravno dostupna tržišna cijena, zahtjeva korištenje tehnika procjene kako je prikazano u računovodstvenoj politici 2.5. Za financijsku imovinu kojom se rijetko trguje i koja ima netransparentne cijene, fer vrijednost je manje objektivna i zahtjeva različite stupnjeve procjene ovisno o likvidnosti, koncentraciji, nesigurnosti tržišnih faktora, cjenovnim pretpostavkama i ostalim rizicima koji utječu na pojedini instrument.

Priznavanje odgođene porezne imovine

Odgođena porezna imovina predstavlja iznose poreza na dobit koji su nadoknadivi na temelju budućih odbitaka oporezive dobiti te se iskazuje u izvještaju o financijskom položaju. Odgođena porezna imovina priznaje se do visine poreznih prihoda za koje je vjerojatno da će biti ostvareni. Prilikom utvrđivanja buduće oporezive dobiti i iznosa poreznih prihoda za koje je vjerojatno da će biti ostvareni u budućnosti, Uprava donosi prosudbe i izrađuje procjene na temelju oporezive dobiti iz prethodnih godina i u očekivanja budućih prihoda za koje se smatra da su razumni u postojećim okolnostima.

Porez na dobit

Kalkulacija poreza na dobit je rađena na osnovi trenutne interpretacije važećih pravila i zakona. Kalkulacije koje su osnova za izračun poreza na dobit mogu biti predmet provjere poreznih vlasti.

Aktuarske procjene korištene za izračun obveza za naknade zaposlenima

Trošak definiranih planiranih naknada je utvrđen koristeći aktuarske procjene. Aktuarske procjene uključuju utvrđivanje pretpostavki o diskontiranim stopama, budućim povećanjima dohotka i smrtnosti ili stopi fluktuacije. Zbog dugoročne prirode navedenih planova, te procjene sadržavaju element nesigurnosti.

Nadoknativost potraživanja od kupaca i ostalih potraživanja

Nadoknativa vrijednost potraživanja od kupaca i ostalih potraživanja procijenjena je po sadašnjoj vrijednosti budućih novčanih tokova diskontiranih po tržišnoj kamatnoj stopi na datum mjerenja. Kratkotrajna potraživanja bez navedene kamatne stope mjerena su prema iznosu originalnog računa ukoliko učinak diskontiranja i očekivani kreditni gubitak nije značajan.

Rezerviranja za sudske sporove

Rezerviranja za sudske sporove procjenjuju se na svaki datum izvještavanja uzimajući u obzir vjerojatnost budućeg odljeva ekonomskih koristi te rizik i neizvjesnost koji su vezani uz obvezu. Društvo (Grupa) se savjetuje s pravnim savjetnicima u vezi vjerojatnosti novčanih odljeva vezanih uz ispunjenje obveza, te pri procjeni pozicije Društva (Grupe) u takvim sporovima. Važan izvor neizvjesnosti proizlazi iz sudskih sporova. Uprava smatra da su rezerviranja prikazana u Bilješkama dovoljna.

Procjena korisnog vijeka uporabe

Uprava utvrđuje i pregledava korisni vijek uporabe i pripadajući trošak amortizacije za materijalnu imovinu. Ova procjena se temelji na procijenjenom preostalom korisnom vijeku uporabe imovine. Uprava će povećati trošak amortizacije ukoliko procijeni da je korisni vijek uporabe imovine niži nego prije procjene ili će otpisati zastarjelu i odbačenu imovinu.

2.7. PROMJENE RAČUNOVODSTVENIH POLITIKA

2.7.1. Usvojeni novi standardi

Društvo (Grupa) je za razdoblje koje završava 31. prosinca 2018. godine primijenilo standarde:

- MSFI 15 Prihodi od ugovora s kupcima
- MSFI 9 Financijski instrumenti.

Ostale dopune i izmjene standarda nemaju značajan utjecaj na godišnje financijske izvještaje Društva.

- **Izmjene i dopune MSFI 2: Klasifikacija i mjerenje plaćanja temeljenih na dionicama**

Izmjene i dopune su na snazi za godišnja razdoblja koja počinju 1. siječnja 2018. godine ili nakon toga, s dozvoljenom ranijom primjenom. Izmjenama i dopunama je definiran računovodstveni tretman utjecaja uvjeta izvršenja i neizvršenja na mjerenje plaćanja temeljenih na dionicama koja se podmiruju u novcu, plaćanja temeljenih na dionicama s mogućnošću neto podmirenja obveze poreza po odbitku i promjena uvjeta plaćanja temeljenih na dionicama kojima se mijenja klasifikacija transakcije iz one koja se podmiruje u novcu na onu koja se podmiruje vlasničkim instrumentima.

- **Izmjene i dopune MRS 40: Prijenos ulaganja u nekretnine**

Izmjene i dopune su na snazi za godišnja razdoblja koja počinju 1. siječnja 2018. godine ili nakon toga, s dozvoljenom ranijom primjenom. Dopunama se pojašnjava u kojem trenutku Društvo treba prenijeti nekretninu, uključujući i nekretninu u izgradnji u ili iz ulaganja u nekretnine. Dopune navode da promjena načina korištenja nastaje kada nekretnina zadovoljava, ili prestane zadovoljavati, definiciju ulaganja u nekretnine i postoji dokaz o promjeni. Sama promjena namjere menadžmenta za korištenje nekretnine, ne daje dokaz o promjeni načina korištenja.

- **Godišnja poboljšanja MSFI-jeva (ciklus 2014-2016)** koja predstavljaju zbirku izmjena i dopuna različitih standarda. Godišnja poboljšanja su na snazi za godišnja razdoblja koja počinju 1. siječnja 2017. godine ili nakon toga za MSFI 12 Objavljivanje interesa u drugim društvima i za godišnja razdoblja koja počinju 1. siječnja 2018. godine ili nakon toga za MSFI 1 Prva primjena MSFI i MRS 28 Ulaganja u pridružena društva i zajedničke pothvate. Ranija primjena je dozvoljena za MRS 28 Ulaganja u pridružena društva i zajedničke pothvate. Ova godišnja poboljšanja još nisu usvojena u Europskoj uniji. Pregled godišnjeg poboljšanja iz ciklusa 2014-2016 dan je u nastavku:

- **MSFI 1 Prva primjena Međunarodnih standarda financijskog izvještavanja** – poboljšanjem se brišu kratkoročna izuzeća od objava o financijskim instrumentima, naknadama zaposlenih i investitorima, koja su primjenjiva za društva koja prvi put primjenjuju MSFI.
- **MRS 28 Ulaganja u pridružena društva i zajedničke pothvate** – ova dopuna pojašnjava kako je odabir priznavanja ulaganja u pridruženo društvo ili zajednički pothvat koje drži društvo koje je organizacija rizičnog kapitala ili drugo kvalificirano društvo, po fer vrijednosti kroz račun dobiti i gubitka, dostupan za sva ulaganja u pridružena društva i zajedničke pothvate na razini svakog pojedinačnog ulaganja, i to prilikom početnog priznavanja.

Primjena MSFI 15

MSFI 15 uspostavlja sveobuhvatan okvir za utvrđivanje načina i vremena priznavanja prihoda. On zamjenjuje postojeće smjernice priznavanje prihoda, uključujući i MRS 18 Prihodi, MRS 11 Ugovori o izgradnji i IFRIC 13 Programi lojalnosti kupaca. MSFI 15 biti će na snazi za godišnja razdoblja koja započinju na dan ili nakon 1. siječnja 2018., s dozvoljenom ranijom primjenom

U skladu s zahtjevima standarda Društvo (Grupa) je napravilo analizu ugovora s kupcima. Značajna promjena u odnosu na zahtjeve prethodnog standarda odnosi se na priznavanje prihoda unutar ugovora s više elemenata. U sklopu evotv djelatnosti sklapaju se ugovori s kupcima na 24 mjeseca prema kojima Društvo (Grupa) ima obvezu isporuke uređaja (prijemnika) i obvezu izvršenja usluge pri čemu se zbog potpisivanja ugovorne obveze kupcu prodaje uslugu ili uređaj po cijeni nižoj od samostalne prodajne cijene. Prema MSFI 15 ukupna naknada iz ugovora se dijeli na obveze koje Društvo (Grupa) treba izvršiti, sukladno njihovim pojedinačnim prodajnim cijenama iz cjenika i razmjerno kroz vrijeme izvršenja.

BILJEŠKE UZ FINACIJSKE IZVJEŠTAJE za godinu koja je završila 31. prosinca 2018. – nastavak

Akcije su većinom formirane tako da kupac na samom početku ugovora dobiva jeftiniji uređaj i/ili nekoliko mjeseci nižu cijenu za uslugu pa su prema tome prihodi priznati prema prijašnjem standardu MRS-u 18 u prvom dijelu ugovora niži od onih koje treba priznati prema MSFI 15. Iz tog razloga u izvještaju o financijskom položaju formira se ugovorna imovina, odnosno potraživanje iz ugovora s kupcem koje s pravnog stajališta još nije stupilo na snagu i povećavaju prihodi, dok se isto smanjuje kasnije kroz realizaciju ugovora.

Kod prihoda iz ostalih ugovora s kupcima nema značajnih promjena u odnosu na dosadašnji način priznavanja.

Usporedba stavki na koje utječe primjena MSFI 15, prije i nakon primjene:

Društvo

	bez primjene MSFI 15	primjena MSFI 15	razlika
	u kn	u kn	u kn
<u>Izvještaj o sveobuhvatnoj dobiti</u>			
2018. godina			
Prihodi od prodaje	1.574.181.049	1.575.216.251	1.035.202
Porez na dobit	(17.211.072)	(17.397.408)	(186.336)
Dobit nakon poreza	38.501.723	39.350.589	848.866
<u>Izvještaj o financijskom položaju</u>			
31. prosinca 2018.			
Potraživanje za porez na dobit	4.623.008	4.436.672	(186.336)
Preneseni gubitak	(105.054.381)	(103.921.561)	1.132.820
Dobit tekuće godine	38.501.723	39.350.589	848.866

Za evotv ugovore aktivne na dan prve primjene standarda, Društvo (Grupa) je zahtijevano povećanje prihoda od evotv usluge i prihoda od prodanih evotv uređaja iz prethodnih razdoblja, provelo kao formiranje ugovorne imovine i smanjenje prenesenog gubitka u iznosu od 1.132.820 kuna na dan prve primjene. Za razdoblje od 1. siječnja 2018. do 30. lipnja 2018. godine Društvo (Grupa) je prema standardu povećalo prihode od evotv usluge i prihode od prodaje evotv uređaja za ukupni iznos od 1.035.202 kune. Na dan 1. srpnja 2018. godine Društvo je prenijelo evotv djelatnost u ovisno društvo HT Produkcija d.o.o. pa i ugovornu imovinu u ukupnom iznosu od 2.168.022 kuna.

BILJEŠKE UZ FINANIJSKE IZVJEŠTAJE
za godinu koja je završila 31. prosinca 2018. – nastavak

Grupa

	bez primjene MSFI 15	primjena MSFI 15	razlika
	u kn	u kn	u kn
<u>Izveštaj o sveobuhvatnoj dobiti</u>			
<u>2018. godina</u>			
Prihodi od prodaje	1.600.292.489	1.600.514.445	221.956
Porez na dobit	(15.993.856)	(16.033.808)	(39.952)
Dobit nakon poreza	21.815.650	21.997.654	182.004
<u>Izveštaj o finansijskom položaju</u>			
<u>31. prosinca 2018.</u>			
Ugovorna imovina	-	1.354.776	1.354.776
Potraživanje za porez na dobit	4.705.910	4.665.958	(39.952)
Preneseni gubitak	(118.101.312)	(116.968.492)	1.132.820
Dobit tekuće godine	21.815.650	21.997.654	182.004

Primjena MSFI 9

MSFI 9 Financijski instrumenti, objavljen u srpnju 2014., Društvo (Grupa) će prema zahtjevu standarda primjenjivati od 1. siječnja 2018, a od istog dana će usvojiti i izmjene MSFI-ja 9. U skladu s opcijama koje dozvoljava MSFI 9, Društvo (Grupa) se nije odlučilo na prepravljjanje usporednih podataka za 2017. godinu već na iskazivanje prilagodbe na početnom prenesenom gubitku.

MSFI 9 zamjenjuje postojeće smjernice MRS-a 39 Financijski instrumenti: Priznavanje i mjerenje. MSFI 9 uključuje izmjene smjernica o klasifikaciji i naknadnom mjerenju finansijskih instrumenata, definira novi model očekivanog kreditnog gubitka za potrebe izračuna umanjenja vrijednosti finansijske imovine te donosi nove zahtjeve vezane za računovodstvo zaštite. Smjernice priznavanja i prestanka priznavanja finansijskih instrumenata prenesene su iz MRS-39.

MSFI 9 sadrži tri glavne kategorije finansijske imovine: mjerena po amortiziranom trošku, po fer vrijednosti kroz ostalu sveobuhvatnu dobit (FVOSD) i fer vrijednosti kroz račun dobiti i gubitka (FVRDIG). Društvo (Grupa) će sva ulaganja u vlasničke instrumente klasificirati u kategoriju mjerenu po fer vrijednosti kroz račun dobiti i gubitka radi veće transparentnosti i dosljednosti.

Umanjenje vrijednosti finansijske imovine

MSFI 9 zamjenjuje model nastalih kreditnih gubitaka iz MRS 39 s modelom očekivanih kreditnih gubitaka. Novi model umanjenja vrijednosti odnosi se i na određene kreditne obveze te ugovore o finansijskim jamstvima, ali ne i na ulaganja u vlasničku finansijsku imovinu. Prema MSFI 9, kreditni gubici trebali bi se priznavati ranije nego prema MRS 39.

BILJEŠKE UZ FINANCIJSKE IZVJEŠTAJE
za godinu koja je završila 31. prosinca 2018. – nastavak

Financijski instrumenti na dan početne primjene MSFI 9 za Društvo:

	Klasifikacija		Knjigovodstveni iznos		Preneseni gubitak	Efekt		Ukupno efekt
	Original MRS 39	Novo MSFI 9	Original MRS 39	Novo MSFI 9		Rezerve fer vrijednosti	Trošak poreza	
			u kn	u kn		u kn	u kn	
Dugoročno								
Ulaganja u vlasničke instrumente	Raspoloživo za prodaju - po trošku ulaganja	Fer vrijednost kroz RDG	5.112.644	2.753.016	1.934.895	-	424.733	(2.359.628)
Ulaganja u vlasničke instrumente	Raspoloživo za prodaju - po fer vrijednosti	Fer vrijednost kroz RDG	77.512.250	77.512.250	(31.333.341)	25.708.561	5.624.780	-
Ulaganja u vlasničke instrumente	Fer vrijednost kroz RDG	Fer vrijednost kroz RDG	122.289.440	122.289.440	-	-	-	-
Ulaganja u obveznice	Amortizirani trošak	Amortizirani trošak	13.622	13.622	-	-	-	-
Dugoročne jamčevine	Amortizirani trošak	Amortizirani trošak	44.456	44.456	-	-	-	-
Kratkoročno								
Potraživanja od kupaca i ostala potraživanja	Amortizirani trošak	Amortizirani trošak	170.375.363	170.375.363	-	-	-	-
Depoziti i jamčevine Novac i novčani ekvivalenti	Amortizirani trošak	Amortizirani trošak	50.306.282	50.306.282	-	-	-	-
	Amortizirani trošak	Amortizirani trošak	231.823.631	231.823.631	-	-	-	-
			657.477.688	655.118.060	(29.398.446)	25.708.561	6.049.513	(2.359.628)

BILJEŠKE UZ FINACIJSKE IZVJEŠTAJE
za godinu koja je završila 31. prosinca 2018. – nastavak

Financijski instrumenti na dan početne primjene MSFI 9 za Grupu:

	Klasifikacija		Knjigovodstveni iznos		Preneseni gubitak	Efekt		Ukupno efekt
	Original	Novo	Original	Novo		Rezerve	Trošak	
	MRS 39	MSFI 9	MRS 39	MSFI 9		fer vrijednosti	poreza	
				u kn	u kn	u kn	u kn	u kn
Dugoročno								
Ulaganja u vlasničke instrumente	Raspoloživo za prodaju - po trošku ulaganja	Fer vrijednost kroz RDG	5.112.644	2.753.016	1.934.895	-	424.733	(2.359.628)
Ulaganja u vlasničke instrumente	Raspoloživo za prodaju - po fer vrijednosti	Fer vrijednost kroz RDG	77.512.250	77.512.250	(31.333.341)	25.708.561	5.624.780	-
Ulaganja u vlasničke instrumente	Fer vrijednost kroz RDG	Fer vrijednost kroz RDG	122.289.440	122.289.440	-	-	-	-
Ulaganja u obveznice	Amortizirani trošak	Amortizirani trošak	13.622	13.622	-	-	-	-
Dugoročne jamčevine	Amortizirani trošak	Amortizirani trošak	44.456	44.456	-	-	-	-
Kratkoročno								
Potraživanja od kupaca i ostala potraživanja	Amortizirani trošak	Amortizirani trošak	170.513.817	170.513.817	-	-	-	-
Depoziti i jamčevine	Amortizirani trošak	Amortizirani trošak	50.351.380	50.351.380	-	-	-	-
Novac i novčani ekvivalenti	Amortizirani trošak	Amortizirani trošak	243.301.873	243.301.873	-	-	-	-
			669.139.482	666.779.854	(29.398.446)	25.708.561	6.049.513	(2.359.628)

2.7.2. Standardi koji još nisu usvojeni

Objavljeni su određeni standardi, izmjene i tumačenja postojećih standarda koji se mogu primjenjivati, ali nisu obvezni za razdoblje koje završava 31. prosinca 2018. godine i/ili nisu usvojeni od strane Europske Unije te kao takvi nisu primijenjeni u pripremi ovih financijskih izvještaja. Očekuje se da će samo MSFI 16 imati značajan utjecaj na godišnje financijske izvještaje.

• **MSFI 16: Najmovi**

Odbor za međunarodne računovodstvene standarde izdao je MSFI 9 „Najmovi“ u siječnju 2016. godine, a na snazi je za godišnja razdoblja koja počinju na dan ili nakon 1. siječnja 2019. godine. MSFI 16 uvodi jedinstven bilančni model za računovodstvo najмова kod najmoprimaca. Najmoprimac priznaje pravo korištenja imovine koja predstavlja pravo na korištenje predmetne imovine te obvezu najma koji predstavlja obvezu plaćanja najma. Računovodstvo najmodavca ostaje slično postojećem standardu - to jest najmodavci i dalje klasificiraju najmove kao financijski ili poslovni najam. Standard ima materijalan utjecaj na godišnje financijske izvještaje Društva i Grupe zbog značajnih najмова nekretnina dok su u 2018. godini pokrenuti i ugovori o najmovima vozila. Primjena standarda provesti će se kroz modificiranu retrospektivnu metodu bez prepravljanja prethodnih godišnjih financijskih izvještaja.

Društvo (Grupa) će koristiti mogućnost iznimke za kratkoročne najmove i najmove predmeta male vrijednosti. Na temelju trenutnih saznanja priznati će se pravo korištenja imovine i obveza po najmovima u procijenjenom iznosu od okvirno 169 mil. kuna.

• **IFRIC 23: Nesigurnost u poreznom tretmanu**

Tumačenje je na snazi za godišnja razdoblja koja započinju na dan ili nakon 1. siječnja 2019. uz dopuštenu raniju primjenu. Tumačenje se odnosi na utvrđivanje oporezive dobiti (poreznih gubitaka), poreznih osnovica, neiskorištenih poreznih gubitaka, neiskorištenih poreznih olakšica i stopa poreza kada postoji neizvjesnost vezano uz tretman poreza na dohodak prema MRS-u 12. Posebno razmatra: trebaju li se porezni tretmani zajednički razmotriti; pretpostavke za provjere poreznih vlasti; određivanje oporezive dobiti (porezni gubitak), porezne osnovice, neiskorištene porezne gubitke, neiskorištene porezne olakšice i porezne stope; i učinak promjena u činjenicama i okolnostima. Ovo tumačenje još nije usvojeno u Europskoj uniji. Na dan odobrenja ovih godišnjih financijskih izvještaja, sljedeći standardi, revizije i tumačenja su bili su izdani, ali još nisu na snazi.

• **MSFI 17: Ugovori o osiguranju**

Standard je na snazi za godišnja razdoblja koja počinju na dan ili nakon 1. siječnja 2021. Ranija primjena je dopuštena ako su primijenjeni i MSFI 15 Prihodi od ugovora s kupcima i MSFI 9 Financijski instrumenti. MSFI 17 Ugovori o osiguranju utvrđuju načela za priznavanje, mjerenje, prezentiranje i objavljivanje ugovora o osiguranju u okviru opsega standarda. Cilj MSFI-ja 17 je osigurati da subjekt pruži relevantne informacije koje vjerno predstavljaju te ugovore. Ti podaci pružaju osnovu za korisnike financijskih izvješća da procijene učinak ugovora o osiguranju na financijski položaj, financijski rezultat i novčane tokove subjekta. Ovo tumačenje još nije usvojeno u Europskoj uniji.

• **IFRIC 23: Nesigurnost u poreznom tretmanu**

Tumačenje je na snazi za godišnja razdoblja koja započinju na dan ili nakon 1. siječnja 2019. uz dopuštenu raniju primjenu. Tumačenje se odnosi na utvrđivanje oporezive dobiti (poreznih gubitaka), poreznih osnovica, neiskorištenih poreznih gubitaka, neiskorištenih poreznih olakšica i stopa poreza kada postoji neizvjesnost vezano uz tretman poreza na dohodak prema MRS-u 12. Posebno razmatra: trebaju li se porezni tretmani zajednički razmotriti; pretpostavke za provjere poreznih vlasti; određivanje oporezive dobiti (porezni gubitak), porezne osnovice, neiskorištene porezne gubitke, neiskorištene porezne olakšice i porezne stope i učinak promjena u činjenicama i okolnostima. Ovo tumačenje još nije usvojeno u Europskoj uniji.

• **Značajke prijevremene otplate s negativnom naknadom (Izmjene i dopune MSFI-ja 9)**

Izmjene i dopune stupaju na snagu za godišnja razdoblja koja započinju na dan ili nakon 1. siječnja 2019. uz dopuštenu raniju primjenu. Izmjenjuje postojeće zahtjeve u MSFI 9 u vezi s otkaznim pravima kako bi se omogućilo mjerenje po amortiziranom trošku (ili, ovisno o modelu poslovanja, po fer vrijednosti kroz ostalu sveobuhvatnu dobit) čak i u slučaju negativnih naknada.

• **Dugoročni interesi u pridruženim društvima i zajedničkim ulaganjima (Izmjene i dopune MRS-a 28)**

Izmjene i dopune su na snazi za godišnja razdoblja koja započinju na dan ili nakon 1. siječnja 2019. uz dopuštenu raniju primjenu. Pojašnjava da subjekt primjenjuje MSFI 9 Financijski instrumenti na dugoročne udjele u pridruženom društvu ili zajedničkom pothvatu koji čine dio neto ulaganja u pridruženo društvo ili zajednički pothvat, ali na koji se ne primjenjuje metoda udjela. Ove izmjene i dopune još nisu usvojene u Europskoj uniji.

• **IASB je objavio Godišnje poboljšanje standarda IFRS-a 2015.-2017., koji je zbir izmjena MSFI-jeva. Izmjene i dopune su na snazi za godišnja razdoblja koja započinju na dan ili nakon 1. siječnja 2019.**

Ova godišnja poboljšanja još nisu usvojena u Europskoj uniji. Pregled Godišnjih poboljšanja MSFI-jeva 2015. - 2017. ciklusa kojeg izdaje IASB prikazan je u nastavku:

- **MSFI 3 i MSFI 11:** Izmjene i dopune MSFI-ja 3 pojašnjavaju da kada subjekt stekne kontrolu nad poslovanjem koji je zajednička operacija, ponovno mjeri prethodno držane interese u tom poslu. Izmjene i dopune MSFI-ja 11 pojašnjavaju da kada subjekt stječe zajedničku kontrolu nad poslovanjem koje je zajednička operacija, subjekt ne mjeri ponovno prethodno držane interese u tom poslu.
- **MRS 12:** Izmjene i dopune razjašnjavaju da bi sve porezne posljedice dividendi (tj. raspodjele dobiti) trebale biti priznate u dobit ili gubitak, bez obzira na to kako porez nastaje.
- **MRS 23:** Izmjene i dopune pojašnjavaju da ako bilo koja specifična posudba ostane nenaplaćena nakon što je povezana imovina spremna za namjeravanu upotrebu ili prodaju, ta posudba postaje dio sredstava koje subjekt općenito posuđuje prilikom izračunavanja stope kapitalizacije na opće posudbe.
- **MRS 19: Izmjene i dopune plana, ograničenje ili nagodbe (izmjene MRS-a 19)**

Izmjene i dopune su na snazi za godišnja razdoblja koja počinju na dan ili nakon 1. siječnja 2019. godine, uz dopuštenu raniju primjenu. Izmjene i dopune su u slučajevima kada dođe do izmjene plana, ograničenja ili u slučaju kada nastupi nagodba, tada je obvezno trošak tekućeg rada i neto kamata za razdoblje nakon ponovnog mjerenja utvrditi korištenjem pretpostavki korištenih za ponovno mjerenje. Osim toga, uključene su izmjene i dopune kako bi se pojasnio učinak izmjene plana, ograničenja ili nagodbe na zahtjeve koji se odnose na gornju granicu imovine.

Standardi i tumačenja izdani od strane IASB-a su izdani, ali još nisu na snazi i nisu ranije usvojeni od strane Društva

- **Izmjene i dopune Uputa za konceptualni okvir u MSFI standardima**

Zajedno s revidiranim Konceptualnim okvirom objavljenim u ožujku 2018. godine, IASB je također izdao Izmjene i dopune upućivanja na konceptualni okvir u MSFI standardima. Dokument sadrži izmjene i dopune MSFI 2, MSFI 3, MSFI 6, MSFI 14, MRS 1, MRS 8, MRS 34, MRS 37, MRS 38, IFRIC 12, IFRIC 19, IFRIC 20, IFRIC 22 i SIC-32.

- **MSFI 3: Definicija poslovanja (izmjene i dopune MSFI 3)**

Dodaci su na snazi za poslovna spajanja za koja je datum stjecanja na ili nakon početka prvog godišnjeg izvještajnog razdoblja koje počinje na dan ili nakon 1. siječnja 2020. godine, kao i na stjecanja imovine koja su nastala na ili nakon početka tog razdoblja. Ranija primjena je dopuštena, te izmjene i dopune još nisu usvojene od strane Europske unije.

Ove izmjene i dopune razjašnjavaju;

- o da bi se smatralo poslovnim subjektom, stečeni skup aktivnosti i sredstava mora u najmanju ruku uključiti input i suštinski proces koji zajedno značajno doprinose sposobnosti stvaranja rezultata;
- o sužavanje definicija poslovanja i outputa usredotočivanjem na robu i usluge koje se pružaju kupcima i uklanjanjem reference na sposobnost smanjenja troškova;
- o dodati smjernice i ilustrativne primjere kako bi pomogli subjektima u procjeni da li je značajan proces potreban;
- o ukloniti procjenu da li su sudionici na tržištu sposobni zamijeniti sve nedostajuće ulaze ili procese i nastaviti proizvoditi output; i
- o dodavanje opsijskog testa koncentracije koji omogućuje pojednostavljenu procjenu da li stečeni skup aktivnosti i imovine nije posao.

- **MRS 1, MRS 8: Definicija materijalnosti (Dodaci MRS-u 1 i MRS-u 8)**

Dodaci su na snazi za godišnja razdoblja koja počinju na dan ili nakon 1. siječnja 2020. godine. Ranija primjena je dopuštena. Amandmani pojašnjavaju definiciju "materijalnosti" i usklađuju definiciju koja se koristi u konceptualnom okviru i standardima.

BILJEŠKE UZ FINANCIJSKE IZVJEŠTAJE
za godinu koja je završila 31. prosinca 2018. – nastavak

3. PRIHODI OD PRODAJE

	Društvo		Grupa	
	2018.	2017.	2018.	2017.
	u kn	u kn	u kn	u kn
Prihodi od prodaje u zemlji	1.464.698.519	1.430.479.233	1.489.131.532	1.429.597.576
Prihodi od prodaje u inozemstvu	110.517.732	87.601.274	111.382.913	88.543.610
Ukupno	1.575.216.251	1.518.080.507	1.600.514.445	1.518.141.186

Društvo je u 2018. godini unutar prihoda od prodaje u zemlji iskazalo 5.445.410 kuna prihoda od poduzetnika unutar Grupe (2017. godine 1.038.038 kn).

Po vrstama prihoda:

	Društvo		Grupa	
	2018.	2017.	2018.	2017.
	u kn	u kn	u kn	u kn
Prihodi od poštanskih usluga	1.170.429.693	1.068.343.036	1.169.438.070	1.068.333.596
Prihodi od financijskih usluga	253.114.494	262.983.224	252.788.191	262.983.224
Prihodi od brzojavnih i uputničkih usluga	22.935.295	25.733.423	22.935.103	25.733.423
Prihodi od ostalih usluga	32.563.530	29.181.958	28.469.994	28.893.958
Prihodi od prodaje robe	68.455.246	84.637.512	69.819.862	84.053.956
Prihodi od usluga digitalne televizije	27.717.993	47.201.353	56.198.044	47.200.694
Prihodi od usluga tehničkog održavanja	-	-	587.177	567.881
Prihodi od izrade programa	-	-	278.004	374.455
Ukupno	1.575.216.251	1.518.080.507	1.600.514.445	1.518.141.186

BILJEŠKE UZ FINANCIJSKE IZVJEŠTAJE
za godinu koja je završila 31. prosinca 2018. – nastavak

4. OSTALI POSLOVNI PRIHODI

	Društvo		Grupa	
	2018.	2017.	2018.	2017.
	u kn	u kn	u kn	u kn
Prihodi od potpora, subvencija, refundacija,	85.139.204	81.507.940	85.142.275	81.507.940
Prihodi od najma	15.977.658	17.141.607	17.234.945	16.680.201
Prihodi od ukidanja rezerviranja	14.186.924	22.972.691	14.186.924	22.972.691
Prihodi od naknade šteta (penali)	6.007.839	1.292.051	6.218.607	1.292.051
Prihodi na temelju upotrebe vlastite robe i usluga	1.920.470	1.312.271	1.989.219	1.347.209
Prihodi od prodaje ostale dug. materijalne imovine	1.583.113	481.344	1.584.573	477.899
Prihodi od restorana	1.358.555	1.283.274	1.358.555	1.283.274
Prihodi od naplate usklađenih / otpisanih potraživanja	1.044.643	1.762.676	1.053.111	1.762.676
Prihodi od naknadnih odobrenja	906.300	860.037	906.299	860.037
Prihodi od prodaje stanova	683.088	501.282	683.088	501.282
Naknadno utvrđeni prihodi	469.941	319.383	473.261	319.625
Prihodi od otpisanih obveza	465.569	905.429	554.041	905.429
Prihodi od diskontiranja potraživanja	295.366	321.955	295.366	321.955
Viškovi	35.373	19.129	75.973	19.129
Prihodi po osnovi usklade pretporeza	-	1.872.692	-	1.872.692
Prodaja zaliha	-	-	7.663	1.047
Prihodi od imovinsko-pravno riješenih nekretnina	-	196.877	-	196.877
Ostali poslovni prihodi	4.637.201	5.749.409	5.153.360	5.786.492
Ukupno	134.711.244	138.500.047	136.917.260	138.108.506

Unutar ostalih poslovnih prihoda Društva ukupno je iskazano 1.152.683 kuna prihoda iz odnosa s poduzetnicima unutar grupe (2017. godine: 469.928 kuna).

U okviru prihoda od potpora iskazan je u 2018. godini iznos od 79.797.020 kuna prihoda od nadoknade nepravednog financijskog opterećenja davatelja univerzalne poštanske usluge (tzv. neto trošak) za 2017. godinu (2017. godine: 78.766.289 kuna za 2016. godinu), a prema odluci nadležne regulatorne agencije (HAKOM). Radi se o iznosu koji predstavlja trošak kojeg je Društvo (Grupa), kao davatelj univerzalne poštanske usluge, generiralo u 2017. godini obavljajući zakonsku obvezu pružanja univerzalne poštanske usluge na cijelom teritoriju RH, a koji ne bi nastao ukoliko Društvo (Grupa) ne bi imalo obvezu obavljanja univerzalne usluge. Sredstva za naknadu nepravednog opterećenja isplaćuju se iz sredstava državnog proračuna Republike Hrvatske, na zahtjev Društva (Grupe), a na temelju odluke regulatorne agencije te u skladu s pravilima o državnim potporama.

Ostale potpore uključuju potpore od lokalne samouprave za pokriće troškova za ekonomski neisplative poštanske urede za prethodnu godinu u iznosu od 532.717 kuna (2017. godine: 588.785 kn), priznati u razdoblju kada je nastalo potraživanje po njima te potpore za nabavku dugotrajne imovine koji se priznaju u izvještaju o financijskom položaju te prenose u dobit i gubitak sustavno tijekom korisnog vijeka predmetne imovine. Iznos prenesen u dobit i gubitak u 2018. godini je iznosio 1.223.517 kuna (2017. godini: 1.204.798 kuna).

BILJEŠKE UZ FINANCIJSKE IZVJEŠTAJE
za godinu koja je završila 31. prosinca 2018. – nastavak

5. TROŠKOVI SIROVINA I MATERIJALA

	Društvo		Grupa	
	2018.	2017.	2018.	2017.
	u kn	u kn	u kn	u kn
Troškovi energije	66.076.795	56.917.719	66.154.298	57.025.565
Troškovi sirovina i materijala	24.302.975	23.474.761	24.482.445	23.635.813
Troškovi sitnog inventara	18.447.716	8.720.553	18.458.009	8.778.258
Troškovi rezervnih dijelova	6.648.027	4.771.942	6.785.458	4.844.414
Ukupno	115.475.513	93.884.975	115.880.210	94.284.050

6. TROŠKOVI PRODANE ROBE

Troškovi prodane robe Društva u iznosu od **39.141.314 kuna** te Grupe u iznosu od **40.180.705 kuna** (2017. godine u iznosu od **57.425.064 kuna** za Društvo i **56.943.482 kuna** za Grupu) odnose se na nabavnu vrijednost prodane robe.

7. OSTALI VANJSKI TROŠKOVI

	Društvo		Grupa	
	2018.	2017.	2018.	2017.
	u kn	u kn	u kn	u kn
Troškovi održavanja	66.551.118	62.071.180	64.088.126	58.551.322
Troškovi najma	33.588.957	20.322.973	34.834.487	21.562.369
Troškovi prijevoza	24.381.931	21.157.978	24.383.547	21.168.754
Troškovi telekomunikacija	19.375.890	18.804.384	19.475.721	18.898.148
Trošak tehničke podrške za evotv	15.863.650	31.727.300	-	500
Komunalni troškovi	9.953.944	9.480.550	10.013.786	9.555.010
Troškovi promidžbe	9.802.365	17.465.511	10.745.645	17.582.388
Intelektualne usluge	9.501.335	5.924.335	10.668.044	6.443.630
Troškovi čuvanja imovine	9.176.077	8.642.056	9.176.077	8.643.473
Registriranje i pranje vozila, naknade za korištenje prometnica	7.710.398	7.107.022	7.723.199	7.123.676
Troškovi tiskanja	3.330.603	2.771.737	3.436.502	2.771.737
Troškovi obučavanja radnika	2.698.264	2.581.687	2.864.054	2.823.861
Troškovi reprezentacije	2.591.646	1.813.058	2.704.867	1.889.115
Troškovi ispitivanja	2.498.370	2.530.125	2.498.370	2.557.337
Troškovi studentskih usluga	2.022.897	2.452.415	2.254.245	2.532.083
Troškovi zdravstvenih usluga	1.944.014	1.980.917	1.993.264	2.008.157
Troškovi zaštite na radu	413.150	604.072	422.840	619.472
Troškovi oglašavanja	329.982	454.863	346.761	473.694
Troškovi mreže	-	-	17.466.653	14.959.173
Usluge unapređenja prodaje	-	-	1.158.502	372.471
Usluge skladištenja	-	-	-	-
Ostali vanjski troškovi	825.741	872.761	948.823	919.045
Ukupno	222.560.332	218.764.924	227.203.513	201.455.415

BILJEŠKE UZ FINANCIJSKE IZVJEŠTAJE
za godinu koja je završila 31. prosinca 2018. – nastavak

8. TROŠKOVI OSOBLJA

	Društvo		Grupa	
	2018.	2017.	2018.	2017.
	u kn	u kn	u kn	u kn
Plaće i nadoknade plaća	577.589.661	549.271.081	585.333.460	556.210.122
Porezi iz neto dohotka i doprinosi na bruto dohodak	307.916.126	291.631.381	313.567.952	296.752.527
Otpremnine i ostali troškovi	106.350.550	75.106.053	107.499.381	75.988.638
Naknade zaposlenima	5.306.171	6.699.620	5.388.366	6.835.654
Ukupno	997.162.508	922.708.135	1.011.789.159	935.786.941

Tijekom 2017. godine isplaćene su otpremnine za ukupno 284 radnika u iznosu od 29,4 milijuna kuna u skladu s Programom zbrinjavanja radnika smanjenih radnih sposobnosti te slijedom optimiranja broja sortirnica. Međutim, za navedeno zbrinjavanje izvršena je rezervacija na kraju 2016. godine, pa je na poziciji troškova osoblja u 2017. godini prikazana samo razlika između rezerviranog iznosa i stvarnih isplata.

Troškovi osoblja Društva sadrže i bruto plaće Uprave Društva u iznosu od 2.150.544 kuna (2017. godine: 1.180.946 kuna), dok troškovi osoblja Grupe sadrže bruto plaće Uprave u iznosu od 3.026.661 kuna (2017. godine: 2.270.052 kuna).

9. AMORTIZACIJA

	Društvo		Grupa	
	2018.	2017.	2018.	2017.
	u kn	u kn	u kn	u kn
Amortizacija materijalne imovine	66.625.914	60.850.619	67.460.502	61.495.763
Amortizacija nematerijalne imovine	16.786.858	11.571.913	21.554.137	18.022.426
Ukupno	83.412.772	72.422.532	89.014.639	79.518.189

BILJEŠKE UZ FINANCIJSKE IZVJEŠTAJE
za godinu koja je završila 31. prosinca 2018. – nastavak

10. VRIJEDNOSNO USKLAĐENJE

	Društvo		Grupa	
	2018.	2017.	2018.	2017.
	u kn	u kn	u kn	u kn
Vrijednosno usklađenje dugotrajne imovine:				
Materijalna imovina	53.227	811.710	53.227	811.710
	53.227	811.710	53.227	811.710
Vrijednosno usklađenje kratkotrajne imovine:				
Potraživanja od kupaca	1.127.522	2.375.007	2.039.005	2.375.007
Ostala potraživanja	107.455	214.935	107.455	214.935
Zalihe	149.544	3.740.352	155.830	3.740.352
Trgovačka roba	113.938	20.548	121.730	20.548
	1.498.459	6.350.842	2.424.020	6.350.842
Ukupno	1.551.686	7.162.552	2.477.247	7.162.552

BILJEŠKE UZ FINANCIJSKE IZVJEŠTAJE
za godinu koja je završila 31. prosinca 2018. – nastavak

11. OSTALI TROŠKOVI

	Društvo		Grupa	
	2018.	2017.	2018.	2017.
	u kn	u kn	u kn	u kn
Troškovi međunarodnih obračuna pošta	49.274.452	38.012.253	49.274.452	38.012.253
Porezi i doprinosi javnim tijelima	20.404.718	19.001.125	20.523.263	19.075.498
Trošak nabave programskog sadržaja	15.033.902	28.469.142	31.241.247	28.469.142
Premije osiguranja	7.291.936	7.167.330	7.318.143	7.196.674
Sudske presude i nagodbe	5.377.332	6.210.918	5.377.532	6.210.918
Kazne, penali i naknade šteta	5.323.863	2.088.999	5.324.313	2.089.246
Ostali troškovi EVO-TV usluge	2.528.203	3.030.757	3.440.126	3.118.144
Neotpisana vrijednost otuđene ili rashodovane	2.503.106	339.343	2.404.308	339.343
Naknadno utvrđeni troškovi	1.887.746	975.389	1.888.239	979.170
Bankovne usluge i troškovi platnog prometa	1.743.385	1.802.523	1.965.929	1.836.458
Članarine i naknade udrugama	1.123.599	1.199.925	1.145.339	1.215.345
Potpore za školovanje djece zaposlenika	1.026.873	936.344	1.026.873	936.344
Troškovi diskonta pri prodaji evotv potraživanja	929.027	2.742.039	930.660	2.742.039
Nevezano uz prihode	733.031	322.650	733.431	325.778
Sudski troškovi i pristojbe	466.112	534.778	467.479	535.393
Troškovi glavnice po okončanom sudskom postupku	321.961	165.005	321.961	165.005
Naknade vanjskim članovima (bruto)	276.099	255.574	490.224	411.863
Naknade članovima Nadzornog odbora (bruto)	198.388	247.625	414.792	385.543
Manjkovi	75.958	200.428	84.188	201.441
Troškovi kala, rasipa, kvara i loma	42	261.136	42	261.136
Ostali poslovni rashodi	455.308	696.646	479.754	696.646
Ostali troškovi	281.219	154.605	292.536	165.590
Ukupno	117.256.260	114.814.534	135.144.831	115.368.969

12. REZERVIRANJA

	Društvo		Grupa	
	2018.	2017.	2018.	2017.
	u kn	u kn	u kn	u kn
Rezerviranja za otpremnine	14.129.411	-	14.129.411	-
Rezerviranja za troškove po sudskim sporovima	4.158.730	3.678.770	4.158.730	3.678.770
Rezerviranja za neiskorištene godišnje odmore	-	4.422.700	331.607	4.422.700
Ukupno	18.288.141	8.101.470	18.619.748	8.101.470

BILJEŠKE UZ FINANCIJSKE IZVJEŠTAJE
za godinu koja je završila 31. prosinca 2018. – nastavak

13. FINANCIJSKI PRIHODI

	Društvo		Grupa	
	2018.	2017.	2018.	2017.
	u kn	u kn	u kn	u kn
a) priznato u dobiti i gubitku				
Prihodi od kamata	3.521.984	3.603.522	3.594.756	3.608.102
Pozitivne tečajne razlike	1.594.282	2.768.385	1.609.370	2.788.088
Prihodi od dividendi	15.651	26.085	15.651	26.085
Prihodi od dionica	7.340	-	7.340	-
Prihodi od ulaganja u investicijski fond	4.005	8.025	4.005	8.025
Nerealizirani dobiti od financijske imovine	-	4.778	-	4.778
Ostali financijski prihodi	-	1.500	-	1.500
Ukupno priznato u dobiti i gubitku	5.143.262	6.412.295	5.231.122	6.436.578
b) priznato direktno u kapital				
Promjena fer vrijednosti financijske imovine raspoložive za prodaju ukupno priznato u kapital	-	17.894.202	-	17.894.202
Ukupno priznato u kapitalu	-	17.894.202	-	17.894.202

14. FINANCIJSKI RASHODI

	Društvo		Grupa	
	2018.	2017.	2018.	2017.
	u kn	u kn	u kn	u kn
Nerealizirani gubici od financijske imovine	42.642.815	59.194.450	42.642.815	59.194.450
Kamate na izdane vrijednosne papire	15.375.000	15.375.000	15.375.000	15.375.000
Rashodi od tečajnih razlika	2.782.437	5.094.430	2.918.072	5.144.679
Rashod kamata	1.237.871	396.826	1.949.316	1.200.531
Naknade vezane uz izdane vrijednosne papire	913.811	909.215	913.811	909.215
Diskontne kamate na izdane vrijednosne papire	206.372	195.936	206.372	195.936
Gubici od financijske imovine	173.183	32.952	173.183	32.952
Ostali financijski rashodi	141.185	13	141.185	13
Brokerske naknade	1.560	-	1.559	-
Ukupno priznato u dobiti i gubitku	63.474.234	81.198.822	64.321.313	82.052.776

BILJEŠKE UZ FINANCIJSKE IZVJEŠTAJE
za godinu koja je završila 31. prosinca 2018. – nastavak

15. POREZ NA DOBIT

Porez na dobit se sastoji od:

	Društvo		Grupa	
	2018.	2017.	2018.	2017.
	u kn	u kn	u kn	u kn
Odgođeni porez	(1.739.926)	(9.714.355)	(3.163.473)	(11.082.405)
Tekući porez	19.137.334	25.872.010	19.197.281	26.181.845
Porezni trošak	17.397.408	16.157.655	16.033.808	15.099.440

Usklada računovodstvenog rezultata za potrebe poreza na dobit:

	Društvo		Grupa	
	2018.	2017.	2018.	2017.
	u kn	u kn	u kn	u kn
Dobit prije oporezivanja	56.747.997	86.509.841	38.031.462	82.012.426
Porez na dobit po stopi od 18% (2017.: 18%)	10.214.640	15.571.771	6.845.663	14.762.237
Porezno nepriznati rashodi	6.995.807	827.385	7.014.562	839.031
Porezne olakšice	(219.209)	(241.501)	(240.570)	(252.572)
Iskorišteni preneseni porezni gubitak za koji nije bila priznata odgođena porezna imovina		-	2.007.983	(249.256)
Privremene razlike iz prethodnih razdoblja	406.170	-	406.170	
Porezni trošak	17.397.408	16.157.655	16.033.808	15.099.440
Efektivna porezna stopa	31%	19%	42%	18%

Važeća stopa poreza na dobit za 2018. godinu i 2017. godinu je 18%.

Društvo nema poreznih gubitaka za prijenos u sljedeća porezna razdoblja dok porezni gubitak Grupe u iznosu od 11.231.394 kuna ističe kako slijedi:

Iznos	Ističe
75.932	2020. godine
11.155.462	2023. godine

BILJEŠKE UZ FINANCIJSKE IZVJEŠTAJE
za godinu koja je završila 31. prosinca 2018. – nastavak

Odgodena porezna imovina / odgođena porezna obveza za Društvo u 2018. godini utvrđena je kako slijedi:

	31. prosinca 2018.	Prva primjena standarda MSFI 9	Priznato u dobiti i gubitku	Priznato u kapitalu	31. prosinca 2017.	Priznato u dobiti i gubitku	Priznato u kapitalu	31. prosinca 2016.
	u kn	u kn	u kn	u kn	u kn	u kn	u kn	u kn
Rezerviranja za otpremnine	2.365.571	-	174.256	-	2.191.315	(601.048)	-	2.792.363
Rezerviranje po kolektivnom ugovoru	-	-	-	-	-	-	-	-
Rezerviranja za kamate po sudskim sporovima	483.204	-	(667.487)	-	1.150.691	(856.844)	-	2.007.535
Diskontiranje potraživanja i obveza za stanove	23.643	-	(14.589)	-	38.232	(12.796)	-	51.028
Vrijednosno usklađenje dugotrajnih potraživanja po sklopljenim predstečajnim nagodbama	27.321	-	(38.577)	-	65.898	(45.156)	-	111.054
Vrijednosno usklađenje kupaca	35.413	-	4.495	-	30.918	(48.425)	-	79.343
Vrijednosno usklađenje zaliha	694.593	-	26.761	-	667.832	649.265	-	18.567
Vrijednosno usklađenje dugotrajne imovine	2.498.463	-	(55.419)	-	2.553.882	64.277	-	2.489.605
Vrijednosno usklađenje financijske imovine	36.078.080	406.170	2.310.486	-	33.361.424	10.565.082	-	22.796.342
Odgodena porezna imovina	42.206.288	406.170	1.739.926	40.060.192	40.060.192	9.714.355	-	30.345.837
Revalorizacija financijske imovine raspoložive za prodaju	-	-	-	5.643.342	(5.643.342)	-	(3.220.956)	(2.422.386)
Odgodena porezna obveza	-	-	-	5.643.342	(5.643.342)	-	(3.220.956)	(2.422.386)
Neto odgođena porezna imovina	42.206.288	406.170	1.739.926	5.643.342	34.416.850	9.714.355	(3.220.956)	27.923.451

BILJEŠKE UZ FINANCIJSKE IZVJEŠTAJE
za godinu koja je završila 31. prosinca 2018. – nastavak

Odgodena porezna imovina / odgođena porezna obveza za Grupi u 2018. godini utvrđena je kako slijedi:

	31. prosinca 2018.		Prva primjena standarda MSFI 9		Priznato u dobiti i gubitku kapitalu		31. prosinca 2017.		Priznato u dobiti i gubitku kapitalu		31. prosinca 2016.	
	u kn	u kn	u kn	u kn	u kn	u kn	u kn	u kn	u kn	u kn	u kn	u kn
Rezerviranja za otpremnine	2.365.571	-	174.256	-	-	2.191.315	(601.048)	-	-	-	-	2.792.363
Rezerviranje po kolektivnom ugovoru	-	-	-	-	-	-	-	-	-	-	-	-
Rezerviranja za kamate po sudskim sporovima	483.204	-	(667.487)	-	-	1.150.691	(856.844)	-	-	-	-	2.007.535
Diskontiranje potraživanja i obveza za stanove prodane na obročnu otplatu	23.643	-	(14.589)	-	-	38.232	(12.796)	-	-	-	-	51.028
Vrijednosno usklađenje dugotrajnih potraživanja po sklopljenim predstečajnim nagodbama	27.321	-	(38.577)	-	-	65.898	(45.156)	-	-	-	-	111.054
Vrijednosno usklađenje kupaca	35.413	-	4.495	-	-	30.918	(48.425)	-	-	-	-	79.343
Vrijednosno usklađenje zalih	735.741	-	67.909	-	-	667.832	649.265	-	-	-	-	18.567
Vrijednosno usklađenje dugotrajne imovine	2.498.463	-	(55.419)	-	-	2.553.882	64.277	-	-	-	-	2.489.605
Vrijednosno usklađenje financijske imovine	36.078.080	406.170	2.310.486	-	-	33.361.424	10.565.082	-	-	-	-	22.796.342
Materijalna imovina nabavljena unutar Grupe	1.459.980	-	737.165	-	-	722.815	722.815	-	-	-	-	-
Odgodena porezna imovina	43.707.416	406.170	2.518.239	-	-	40.783.007	10.437.170	-	-	-	-	30.345.837
Revalorizacija financijske imovine raspoložive za prodaju	-	-	-	-	5.643.342	(5.643.342)	-	-	(3.220.956)	-	-	(2.422.386)
Fer vrijednost nematerijalne imovine stečene kupnjom ovisnog društva	(1.774.393)	-	645.234	-	-	(2.419.627)	645.234	-	-	-	-	(3.064.861)
Odgodena porezna obveza	(1.774.393)	-	645.234	5.643.342	5.643.342	(8.062.969)	645.234	(3.220.956)	(3.220.956)	(5.487.247)	(5.487.247)	(5.487.247)
Neto odgođena porezna imovina	41.933.023	406.170	3.163.473	5.643.342	5.643.342	32.720.038	11.082.404	(3.220.956)	(3.220.956)	24.858.590	24.858.590	24.858.590

BILJEŠKE UZ FINANCIJSKE IZVJEŠTAJE
za godinu koja je završila 31. prosinca 2018. – nastavak

16. ZARADA PO DIONICI

	Društvo		Grupa	
	2018.	2017.	2018.	2017.
	u kn	u kn	u kn	u kn
Neto dobit	39.350.589	70.352.187	21.997.654	66.912.986
Ponderirani prosječni broj dionica	9.526.361	9.526.361	9.526.361	9.526.361
Zarada po dionici	4,13	7,39	2,31	7,02

17. DUGOTRAJNA NEMATERIJALNA IMOVINA

Društvo

	Koncesije, patenti, licencije, softver i ostala prava		
	Imovina u pripremi	Ukupno	
<i>Nabavna vrijednost</i>	u kn	u kn	u kn
1. siječnja 2017.	120.629.061	4.432.865	125.061.926
Povećanja	(214.760)	22.526.303	22.311.543
Prijenos sa/na	29.519.414	(14.270.863)	15.248.551
Prodaja ili rashodovanje	(163.695)	-	(163.695)
31. prosinca 2017.	149.770.020	12.688.305	162.458.325
Povećanja	-	18.427.797	18.427.797
Prijenos sa/na	26.362.958	(26.362.958)	-
Prodaja ili rashodovanje	(782.686)	-	(782.686)
31. prosinca 2018.	175.350.292	4.753.144	180.103.436
 <i>Amortizacija i ispravak vrijednosti</i>			
1. siječnja 2017.	98.245.352	-	98.245.352
Amortizacija za 2017.	11.571.913	-	11.571.913
Prodaja ili rashodovanje	(163.695)	-	(163.695)
31. prosinca 2017.	109.653.570	-	109.653.570
Amortizacija za 2018.	16.786.858	-	16.786.858
Prodaja ili rashodovanje	(782.686)	-	(782.686)
31. prosinca 2018.	125.657.742	-	125.657.742
Neto knjigovodstvena vrijednost			
31. prosinca 2018.	49.692.550	4.753.144	54.445.694
31. prosinca 2017.	40.116.450	12.688.305	52.804.755

BILJEŠKE UZ FINANCIJSKE IZVJEŠTAJE
za godinu koja je završila 31. prosinca 2018. – nastavak

17. DUGOTRAJNA NEMATERIJALNA IMOVINA (NASTAVAK)

Grupa

	Izdaci za razvoj	Koncesije, patenti, licencije, softver i ostala prava	Imovina u pripremi	Predujmovi	Ukupno
	u kn	u kn	u kn	u kn	u kn
<i>Nabavna vrijednost</i>					
1. siječnja 2017.	2.780.967	156.029.151	4.160.865	-	162.970.983
Povećanja	-	-	19.868.403	68.106	19.936.509
Prijenos sa/na	-	26.866.861	(11.626.568)	(68.106)	15.172.187
Prodaja ili rashodovanje	-	(163.695)	-	-	(163.695)
31. prosinca 2017.	2.780.967	182.732.317	12.402.700	-	197.915.984
Vrijednosno usklađenje	-	8.257	-	-	8.257
Povećanja	-	-	14.133.884	287.236	14.421.120
Prijenos sa/na	-	21.850.939	(21.850.939)	(287.236)	(287.236)
Prodaja ili rashodovanje	-	(817.394)	-	-	(817.394)
31. prosinca 2018.	2.780.967	203.774.119	4.685.645	-	211.240.731
<i>Amortizacija i ispravak vrijednosti</i>					
1. siječnja 2017.	1.259.222	108.540.701	-	-	109.799.923
Amortizacija za 2017.	314.805	17.707.583	-	-	18.022.388
Prodaja ili rashodovanje	-	(163.695)	-	-	(163.695)
31. prosinca 2017.	1.574.027	126.084.589	-	-	127.658.616
Vrijednosno usklađenje	-	516	-	-	516
Amortizacija za 2018.	314.805	21.239.332	-	-	21.554.137
Prodaja ili rashodovanje	-	(803.800)	-	-	(803.800)
31. prosinca 2018.	1.888.832	146.520.637	-	-	148.409.469
Neto knjigovodstvena vrijednost					
31. prosinca 2018.	892.135	57.253.482	4.685.645	-	62.831.262
31. prosinca 2017.	1.206.940	56.647.728	12.402.700	-	70.257.368

Nematerijalna imovina Društva (Grupe) u pripremi se većinom odnosi na nadogradnju software aplikacija.

BILJEŠKE UZ FINANCIJSKE IZVJEŠTAJE
za godinu koja je završila 31. prosinca 2018. – nastavak

18. DUGOTRAJNA MATERIJALNA IMOVINA

Društvo	Zemljište		Građevinski objekti		Postrojenja i oprema		Alati, inventar i transp.sredstva		Ostalo		Imovina u pripremi		Predjmovi za mat. imovinu		Ukupno	
	u kn	u kn	u kn	u kn	u kn	u kn	u kn	u kn	u kn	u kn	u kn	u kn	u kn	u kn	u kn	u kn
Nabavna vrijednost																
31. prosinca 2017.	113.324.290	920.370.287	346.815.091	284.447.272	284.447.272	284.447.272	284.447.272	284.447.272	21.317.633	32.523.258	-	-	-	-	1.718.797.831	
Vrijednosno usklađenje	2.461.637	(95.000)	94.999	(3.446)	(3.446)	(3.446)	(3.446)	(3.446)	3.446	-	-	-	-	-	2.461.636	
Povećanja	-	-	1.564	405	405	405	405	405	-	139.427.832	28.687.500	28.687.500	28.687.500	28.687.500	168.117.301	
Prijenos sa/na	1.248.916	12.304.585	66.393.678	9.968.480	9.968.480	9.968.480	9.968.480	9.968.480	271.263	(110.722.795)	(28.687.500)	(28.687.500)	(28.687.500)	(28.687.500)	(49.223.373)	
Prodaja ili rashodovanje	-	(402.032)	(49.313.268)	(7.422.453)	(7.422.453)	(7.422.453)	(7.422.453)	(7.422.453)	(394.680)	113.171	-	-	-	-	(57.419.262)	
Prijenos na kratkotrajnu imovinu	(1.528.896)	(1.038.281)	-	-	-	-	-	-	(171.333)	-	-	-	-	-	(2.738.510)	
31. prosinca 2017. godine	115.505.947	931.139.559	363.992.064	286.990.258	286.990.258	286.990.258	286.990.258	286.990.258	21.026.329	61.341.466	-	-	-	-	1.779.995.623	
Vrijednosno usklađenje	-	-	85.869	(87.466)	(87.466)	(87.466)	(87.466)	(87.466)	1.597	-	-	-	-	-	-	
Povećanja	-	-	115.781	9.410	9.410	9.410	9.410	9.410	128.109	186.038.512	13.136.200	13.136.200	13.136.200	13.136.200	199.299.903	
Prijenos sa/na	-	16.357.403	41.617.101	21.094.950	21.094.950	21.094.950	21.094.950	21.094.950	128.109	(79.249.951)	-	-	-	-	(52.388)	
Prodaja ili rashodovanje	(263.744)	(1.375.325)	(36.397.766)	(22.852.456)	(22.852.456)	(22.852.456)	(22.852.456)	(22.852.456)	(989.871)	52.759	-	-	-	-	(61.826.403)	
Prijenos na kratkotrajnu imovinu	(66.269)	(419.385)	-	-	-	-	-	-	-	-	-	-	-	-	(485.654)	
31. prosinca 2018. godine	115.175.934	945.702.252	369.413.049	285.154.696	285.154.696	285.154.696	285.154.696	285.154.696	20.166.164	168.182.786	13.136.200	13.136.200	13.136.200	13.136.200	1.916.931.081	
Amortizacija i ispravak vrijednosti																
1. siječnja 2017.	-	634.783.016	306.279.088	187.949.258	187.949.258	187.949.258	187.949.258	187.949.258	15.354.625	-	-	-	-	-	1.144.365.987	
Vrijednosno usklađenje	2.461.637	481.987	69.499	-	-	-	-	-	4.509	-	-	-	-	-	3.017.632	
Amortizacija za 2017. godinu	-	21.247.605	17.799.226	20.608.357	20.608.357	20.608.357	20.608.357	20.608.357	420.662	-	-	-	-	-	60.075.850	
Prodaja ili rashodovanje	-	(344.887)	(49.048.482)	(7.175.995)	(7.175.995)	(7.175.995)	(7.175.995)	(7.175.995)	(172.458)	-	-	-	-	-	(56.741.822)	
Prijenos na kratkotrajnu imovinu	-	(670.813)	-	-	-	-	-	-	(70.498)	-	-	-	-	-	(741.311)	
31. prosinca 2017. godine	2.461.637	655.496.908	275.099.331	201.381.620	201.381.620	201.381.620	201.381.620	201.381.620	15.536.840	-	-	-	-	-	1.149.976.336	
Vrijednosno usklađenje	-	-	85.869	(85.895)	(85.895)	(85.895)	(85.895)	(85.895)	26	-	-	-	-	-	-	
Amortizacija za 2018. godinu	-	19.854.604	24.171.069	21.403.709	21.403.709	21.403.709	21.403.709	21.403.709	425.477	-	-	-	-	-	65.854.859	
Prodaja ili rashodovanje	-	(814.564)	(35.206.898)	(21.239.127)	(21.239.127)	(21.239.127)	(21.239.127)	(21.239.127)	(875.438)	-	-	-	-	-	(58.136.027)	
Prijenos na kratkotrajnu imovinu	-	(301.065)	-	-	-	-	-	-	-	-	-	-	-	-	(301.065)	
31. prosinca 2018. godine	2.461.637	674.235.883	264.149.371	201.460.307	201.460.307	201.460.307	201.460.307	201.460.307	15.086.905	-	-	-	-	-	1.157.394.103	
Neto knjigovodstvena vrijednost																
31. prosinca 2018. godine	112.714.297	271.466.369	105.263.678	83.694.389	83.694.389	83.694.389	83.694.389	83.694.389	5.079.259	168.182.786	13.136.200	13.136.200	13.136.200	13.136.200	759.536.978	
31. prosinca 2017. godine	113.044.310	275.642.651	88.892.733	85.608.638	85.608.638	85.608.638	85.608.638	85.608.638	5.489.489	61.341.466	-	-	-	-	630.019.287	

BILJEŠKE UZ FINANCIJSKE IZVJEŠTAJE
za godinu koja je završila 31. prosinca 2018. – nastavak

Grupa	Zemljište		Građevinski objekti		Postrojenja i oprema		Alati, inventar i transp.sredstva		Ostalo		Imovina u pripremi		Predijmovi za mat. imovinu		Ukupno	
	u kn	u kn	u kn	u kn	u kn	u kn	u kn	u kn	u kn	u kn	u kn	u kn	u kn	u kn	u kn	u kn
Nabavna vrijednost																
1. siječnja 2017.	113.324.290	920.370.287	350.023.302	284.910.089	21.317.633	32.527.458	2.975	1.722.476.034								
Vrijednosno usklađenje	2.461.637	(95.000)	76.138	15.415	3.446	-	-	2.461.636								
Povećanja	-	-	1.564	405	-	140.024.915	29.225.364	169.252.248								
Prijenos sa/na	1.248.916	12.304.585	66.640.489	10.331.208	271.263	(111.324.078)	(29.228.339)	(49.755.956)								
Prodaja ili rashodovanje	-	(402.032)	(49.323.414)	(7.456.755)	(394.680)	113.171	-	(57.463.710)								
Prijenos na zalihe	(1.528.896)	(1.038.281)	-	-	(171.333)	-	-	(2.738.510)								
31. prosinca 2017.	115.505.947	931.139.559	367.418.079	287.800.362	21.026.329	61.341.466	-	1.784.231.742								
Vrijednosno usklađenje	-	-	77.611	(87.466)	1.597	-	-	(8.258)								
Povećanja	-	-	9.649.348	9.410	-	186.302.381	13.268.593	209.229.732								
Prijenos sa/na	-	16.357.403	41.862.847	21.110.631	128.109	(79.511.378)	(132.393)	(184.781)								
Prodaja ili rashodovanje	(263.744)	(1.375.324)	(36.699.073)	(22.852.457)	(989.871)	52.759	-	(62.127.710)								
Prijenos na kratkotrajnu imovinu	(66.269)	(419.385)	-	-	-	-	-	(485.654)								
31. prosinca 2018.	115.175.934	945.702.253	382.308.812	285.980.480	20.166.164	168.185.228	13.136.200	1.930.655.071								
Amortizacija i ispravak vrijednosti																
1. siječnja 2017.	-	634.783.016	308.153.319	188205239	15354625	-	-	1.146.496.199								
Vrijednosno usklađenje	2.461.637	481.987	50.639	18.861	4.509	-	-	3.017.633								
Amortizacija za 2017.	-	21.247.605	18.331.053	20.721.674	420.662	-	-	60.720.994								
Prodaja ili rashodovanje	-	(344.887)	(49.056.427)	(7.208.498)	(172.458)	-	-	(56.782.270)								
Prijenos na kratkotrajnu imovinu	-	(670.813)	-	-	(70.498)	-	-	(741.311)								
31. prosinca 2017.	2.461.637	655.496.908	277.478.584	201.737.276	15.536.840	-	-	1.152.711.245								
Vrijednosno usklađenje	-	-	8.642.574	(85.895)	26	-	-	8.556.705								
Prijenosi	-	-	(516)	-	-	-	-	(516)								
Amortizacija za 2017.	-	19.854.604	24.851.264	21.558.102	425.477	-	-	66.689.447								
Prodaja ili rashodovanje	-	(814.563)	(35.457.560)	(21.239.128)	(875.438)	-	-	(58.386.689)								
Prijenos na kratkotrajnu imovinu	-	(301.065)	-	-	-	-	-	(301.065)								
31. prosinca 2018.	2.461.637	674.235.884	275.514.346	201.970.355	15.086.905	-	-	1.169.269.127								
Neto knjigovodstvena vrijednost																
31. prosinca 2018.	112.714.297	271.466.369	106.794.466	84.010.125	5.079.259	168.185.228	13.136.200	761.385.944								
31. prosinca 2017.	113.044.310	275.642.651	89.939.495	86.063.086	5.489.489	61.341.466	-	631.520.497								

BILJEŠKE UZ FINANCIJSKE IZVJEŠTAJE
za godinu koja je završila 31. prosinca 2018. – nastavak

Društvo (Grupa) nije u posjedu dostatne imovinsko-pravne dokumentacije za nekretnine neto knjigovodstvene vrijednosti od 11.698.449 kn.

Imovina u pripremi se većinom odnosi na investiciju u novi sortirni centar u Velikoj Gorici, za koji je Društvo (Grupa) tijekom 2016. godine potpisala ugovor o izvođenju radova za izgradnju. Planira se završetak osnovnih radova krajem lipnja 2019. godine i stavljanje u upotrebu.

Nekretnina u Velikoj Gorici stavljena je kao hipoteka u iznosu od 77.500.000 u korist Hrvatske poštanske banke d.d. i u istom iznosu u korist Hrvatske banke za obnovu i razvitak.

19. ULAGANJE U NEKRETNINE

	Društvo i Grupa
	u kn
Stanje na dan 1. siječnja 2017.godine	
Nabavna vrijednost	46.173.715
Ispravak vrijednosti	<u>(30.191.139)</u>
Neto knjigovodstvena vrijednost	<u>15.982.576</u>
Kretanja tijekom 2017. godine	
Početna neto knjigovodstvena vrijednost	15.982.576
Povećanja	11.140.860
Smanjenja	(11.333.973)
Prijenos na nekretnine, postrojenja i opremu	588.274
Amortizacija tekuće godine	<u>(774.769)</u>
Neto knjigovodstvena vrijednost	<u>15.602.968</u>
Stanje na dan 31. prosinca 2017.godine	
Nabavna vrijednost	57.902.848
Ispravak vrijednosti	<u>(42.299.880)</u>
Neto knjigovodstvena vrijednost	<u>15.602.968</u>
Kretanja tijekom 2018. godine	
Početna neto knjigovodstvena vrijednost	15.602.968
Amortizacija tekuće godine	<u>(771.055)</u>
Neto knjigovodstvena vrijednost	<u>14.831.913</u>
Stanje na dan 31. prosinca 2018.godine	
Nabavna vrijednost	57.902.848
Ispravak vrijednosti	<u>(43.070.935)</u>
Neto knjigovodstvena vrijednost	<u>14.831.913</u>

BILJEŠKE UZ FINANCIJSKE IZVJEŠTAJE
za godinu koja je završila 31. prosinca 2018. – nastavak

20. ULAGANJA U OVISNA DRUŠTVA

	%	Društvo	%	31. prosinca
	vlasništva	31. prosinca	vlasništva	2017.
		2018.		2017.
		u kn		u kn
Ulaganja u ovisna društva				
HT Produkcija d.o.o., Zagreb	100,00	32.839.142	100,00	25.020.000
MIPS d.o.o., Zagreb	100,00	15.700.000	100,00	15.700.000
		48.539.142		40.720.000

BILJEŠKE UZ FINANCIJSKE IZVJEŠTAJE
za godinu koja je završila 31. prosinca 2018. – nastavak

21. DUGOTRAJNA FINANCIJSKA IMOVINA

	%	Društvo i Grupa	
		vlasništva	
		31. prosinca 2018.	31. prosinca 2017.
		u kn	u kn
		Ulaganja po fer vrijednosti kroz dobit i gubitak	Ulaganja raspoloživa za prodaju - mjerena po trošku ulaganja
Hrvatska pošta d.o.o., Mostar, BiH	6,95	2.260.521	5.021.904
Magma d.d., Zagreb	0,0301	90.240	90.240
Međimurje beton d.d., Čakovec	0,0043	500	500
		2.351.261	5.112.644
		Ulaganja po fer vrijednosti kroz dobit i gubitak	Ulaganja raspoloživa za prodaju - mjerena po fer vrijednosti
JP Hrvatske telekomunikacije d.d., Mostar, BiH	5,23	46.977.940	76.850.901
Croatia Airlines d.d., Zagreb	0,0099	71.500	178.750
OT – Optima Telekom d.d., Zagreb		-	427.668
Pevec d.d., Bjelovar		-	26.779
Institut IGH d.d., Zagreb	0,0225	-	28.152
		47.049.440	77.512.250
		Ulaganja po fer vrijednosti kroz dobit i gubitak	Ulaganja po fer vrijednosti kroz dobit i gubitak
Hrvatska poštanska banka d.d., Zagreb*	11,93	108.724.500	122.254.660
Pominvest d.d., Split	0,9975	34.780	34.780
		108.759.280	122.289.440
		Po amortiziranom trošku	Po amortiziranom trošku
Obveznice Lanište d.o.o.		13.448	13.622
Dugoročne jamčevine		44.456	44.456
Ostala dugotrajna financijska imovina		50.000	50.000
		107.904	108.078
Ukupno financijska imovina		158.267.885	205.022.412

Primjenom standarda MSFI 9 od 2018. godine, Društvo (Grupa) je sve dionice kojima raspolaže klasificirala kao ulaganja po fer vrijednosti kroz račun dobiti i gubitka pri čemu su razlike nastale kod prve primjene na dan 1. siječnja 2018. godine priznate kroz preneseni gubitak (bilješka 2.7.) .

BILJEŠKE UZ FINANCIJSKE IZVJEŠTAJE
za godinu koja je završila 31. prosinca 2018. – nastavak

22. DUGOTRAJNA POTRAŽIVANJA

	Društvo		Grupa	
	31. prosinca 2018.	31. prosinca 2017.	31. prosinca 2018.	31. prosinca 2017.
	u kn	u kn	u kn	u kn
Potraživanja od kupaca po sklopljenim predstečajnim nagodbama	4.542.933	7.153.903	4.542.933	7.153.903
Potraživanje za prodane stanove na kredit	4.861.447	6.561.544	4.861.447	6.561.544
Ostala dugotrajna potraživanja	122.228	150.530	122.228	150.530
Ispravak vrijednosti potraživanja za prodane stanove na kredit	(375.285)	(552.344)	(375.285)	(552.344)
Ispravak vrijednosti potraživanja po predstečajnim nagodbama	(151.782)	(366.098)	(151.782)	(366.098)
Ukupno	8.999.541	12.947.535	8.999.541	12.947.535

Očekivani budući novčani tokovi od prodaje stanova sa stanarskim pravom i novčani tokovi dugoročnih potraživanja po sklopljenim predstečajnim nagodbama s dužnicima svedeni su na vrijednost na datum izvještaja o financijskom položaju / bilance uz primjenu eskontne stope HNB-a koja je na dan 31. prosinca 2018. godine iznosila 3% (31. prosinca 2017. godine: 3%).

23. ZALIHE

	Društvo		Grupa	
	31. prosinca 2018.	31. prosinca 2017.	31. prosinca 2018.	31. prosinca 2017.
	u kn	u kn	u kn	u kn
Trgovačka roba	12.013.495	15.186.042	16.157.248	18.294.936
Rezervni dijelovi	4.906.388	10.751.301	4.960.346	10.755.386
Sirovine i materijal	3.252.167	2.710.520	3.376.287	2.739.122
Sitan inventar, ambalaža, auto-gume	2.619.076	5.169.988	2.618.757	5.175.516
Dani predujmovi za zalihe	2.814	2.727	2.814	2.727
Dugotrajna imovina namijenjena prodaji	184.589	1.997.199	184.589	1.997.199
Ispravak vrijednosti trgovačke robe	(535.309)	(421.371)	(543.101)	(421.371)
Ispravak vrijednosti sirovina i materijala	(63.268)	(78.073)	(65.460)	(78.073)
Ispravak vrijednosti rezervnih dijelova	(652.968)	(4.167.009)	(653.227)	(4.167.009)
Ukupno	21.726.984	31.151.324	26.038.253	34.298.433

BILJEŠKE UZ FINANCIJSKE IZVJEŠTAJE
za godinu koja je završila 31. prosinca 2018. – nastavak

24. KRATKOTRAJNA POTRAŽIVANJA OD PODUZETNIKA UNUTAR GRUPE

	Društvo	
	31. prosinca 2018.	31. prosinca 2017.
	u kn	u kn
HT Produkcija d.o.o., Zagreb	1.836.853	15.412
MIPS d.o.o., Zagreb	48.840	43.690
Ukupno	1.885.693	59.102

Potraživanja od ovisnog društva HT Produkcija d.o.o. dospjela su na datum 31. prosinca 2018. godine u iznosu od 306.058 kuna dok su ostala potraživanja od ovisnih društava u iznosu od 1.579.635 kuna nedospjela (sva potraživanja su nedospjela na datum 31. prosinca 2017.).

25. KRATKOTRAJNA POTRAŽIVANJA OD KUPACA

	Društvo		Grupa	
	31. prosinca 2018.	31. prosinca 2017.	31. prosinca 2018.	31. prosinca 2017.
	u kn	u kn	u kn	u kn
Kupci u zemlji	153.103.455	158.620.604	166.952.979	158.670.589
Minus: Ispravak vrijednosti	(13.640.889)	(18.089.530)	(14.853.049)	(18.089.530)
	139.462.566	140.531.074	152.099.930	140.581.059
Kupci u inozemstvu	50.115.519	13.025.171	50.491.590	13.124.351
Minus: Ispravak vrijednosti	(526.689)	(576.732)	(526.689)	(576.732)
	49.588.830	12.448.439	49.964.901	12.547.619
Ukupno	189.051.396	152.979.513	202.064.831	153.128.678

Starosna struktura potraživanja od kupaca je kako slijedi:

	Društvo		Grupa	
	31. prosinca 2018.	31. prosinca 2017.	31. prosinca 2018.	31. prosinca 2017.
	u kn	u kn	u kn	u kn
Nedospjelo	142.057.830	134.795.448	148.836.637	134.867.706
Do 30 dana	8.321.602	10.810.485	11.878.014	10.862.142
31 – 90 dana	27.259.984	5.464.445	28.721.689	5.489.695
91 – 365 dana	11.274.703	1.621.294	12.491.214	1.621.294
>od 365 dana	137.277	287.841	137.277	287.841
Ukupno	189.051.396	152.979.513	202.064.831	153.128.678

BILJEŠKE UZ FINANCIJSKE IZVJEŠTAJE
za godinu koja je završila 31. prosinca 2018. – nastavak

25. KRATKOTRAJNA POTRAŽIVANJA OD KUPACA (NASTAVAK)

Potraživanja od kupaca Društva (Grupe) neizvjesna u pogledu naplate u iznosu od 1.264.799 kuna (2.476.959 kuna za Grupu) bila su predmet preispitivanja, a u cilju njihova eventualnog ispravljanja na teret izvještaja o sveobuhvatnoj dobiti. Slijedom toga, obavljen je ispravak vrijednosti potraživanja od kupaca sukladno prosudbama o neizvjesnosti njihove naplate u iznosu od 1.127.522 kuna (2.339.682 kuna za Grupu). Za potraživanja koja su starija od godinu dana u ukupnom iznosu od 137.277 kuna nije proveden ispravak vrijednosti jer se vjeruje u naplativost istih.

Kretanje ispravka vrijednosti potraživanja od kupaca:

	Društvo		Grupa	
	2018.	2017.	2018.	2017.
	u kn	u kn	u kn	u kn
Stanje na početku godine	18.666.262	21.737.595	18.666.262	21.737.595
Dodatno povećanje ispravka vrijednosti	1.127.522	2.375.007	2.339.682	2.375.007
Naplaćena potraživanja	(692.760)	(1.417.164)	(692.760)	(1.417.164)
Prijenos evotv djelatnosti	(314.553)	-	(314.553)	-
Otpisi u toku godine	(4.618.893)	(4.029.176)	(4.618.893)	(4.029.176)
	14.167.578	18.666.262	15.379.738	18.666.262

26. OSTALA KRATKOTRAJNA POTRAŽIVANJA

	Društvo		Grupa	
	31. prosinca 2018.	31. prosinca 2017.	31. prosinca 2018.	31. prosinca 2017.
	u kn	u kn	u kn	u kn
Potraživanja od zaposlenih	1.751.537	1.670.361	1.751.935	1.670.735
Ispravak vrijednosti potraživanja od zaposlenih	(1.636.987)	(1.537.030)	(1.636.987)	(1.537.030)
	114.550	133.331	114.948	133.705
Dani predujam poreza na dobit	4.436.672	-	4.665.958	-
Potraživanja od HZZO	5.807.231	4.325.963	5.807.231	4.326.977
Potraživanje za pretporez	1.337.242	2.553.786	1.606.208	2.683.789
Potraživanja od države	617.190	746.908	617.847	751.093
Ispravak vrijednosti potraživanja od države i državnih institucija	(367.377)	(367.376)	(367.377)	(367.376)
	11.830.958	7.259.281	12.329.867	7.394.483
Potraživanja iz odštetnih zahtjeva	4.856.230	4.208.830	4.856.230	4.208.830
Potraživanja za prodane stanove na kredit	1.399.206	1.537.875	1.399.206	1.537.875
Potraživanja za zatezne kamate	4.262.712	1.466.232	4.262.712	1.466.232
Potraživanja za manjkove u poštanskim uredima	54.631	383.831	54.631	383.831
Potraživanja po danim predujumima	254.439	374.780	281.071	423.171
Potraživanja za naknadno odobrene popuste	80.593	95.450	80.593	95.450
Ostala potraživanja	674.434	801.422	674.434	801.422
Ispravak vrijednosti ostalih kratkotrajnih potraživanja	(7.038.580)	(4.529.207)	(7.038.580)	(4.529.207)
	4.543.665	4.339.213	4.570.297	4.387.604
Ukupno	16.489.173	11.731.825	17.015.112	11.915.792

BILJEŠKE UZ FINANCIJSKE IZVJEŠTAJE
za godinu koja je završila 31. prosinca 2018. – nastavak

27. KRATKOTRAJNA FINANCIJSKA IMOVINA

	Društvo		Grupa	
	31. prosinca 2018.	31. prosinca 2017.	31. prosinca 2018.	31. prosinca 2017.
	u kn	u kn	u kn	u kn
Kratkoročni depoziti	120.000.000	50.000.000	120.000.000	50.000.000
Kratkoročne jamčevine	297.049	306.282	297.049	351.380
Ukupno	120.297.049	50.306.282	120.297.049	50.351.380

Depozit u iznosu od 50.000.000 kuna oročen je u Hrvatskoj poštanskoj banci d.d. dana 1. rujna 2017. na trajanje od 13 mjeseci uz kamatnu stopu od 1,3%. Razročen je 1. listopada 2018. godine. Društvo (Grupa) je oročilo 50.000.000 kuna na dan 4. lipnja 2018. godine s istekom oročenja na dan 12. studenog 2019. godine uz fiksnu godišnju kamatnu stopu od 0,70% te 70.000.000 kuna na dan 7. studenog 2018. godine s istekom ugovora o oročenju na dan 4. prosinca 2019. godine uz fiksnu godišnju kamatnu stopu od 1,20%.

28. NOVAC I NOVČANI EKVIVALENTI

	Društvo		Grupa	
	31. prosinca 2018.	31. prosinca 2017.	31. prosinca 2018.	31. prosinca 2017.
	u kn	u kn	u kn	u kn
Stanje na žiro računima	148.284.223	217.834.995	151.056.534	228.548.401
Ulaganje u HPB novčani fond	-	5.004.778	-	5.004.778
Stanje na deviznim računima	3.066.012	8.720.112	3.614.703	9.484.948
Novac u blagajni	18.800	27.228	18.800	27.228
Ostalo	44.359	236.518	44.359	236.518
Ukupno	151.413.394	231.823.631	154.734.396	243.301.873

29. PLAĆENI TROŠKOVI BUDUĆEG RAZDOBLJA I OBRAČUNATI PRIHODI

	Društvo		Grupa	
	31. prosinca 2018.	31. prosinca 2017.	31. prosinca 2018.	31. prosinca 2017.
	u kn	u kn	u kn	u kn
Obračunani prihodi	83.789.089	64.525.955	83.789.260	64.525.955
Plaćeni troškovi razdoblja preko jedne godine	580.406	1.427.217	580.964	1.434.834
Plaćeni troškovi razdoblja do jedne godine	6.308.664	6.214.581	6.726.766	6.585.004
Ukupno	90.678.159	72.167.753	91.096.990	72.545.793
Dugotrajni dio	580.406	1.427.217	580.964	1.434.834
Kratkotrajni dio	90.097.753	70.740.536	90.516.026	71.110.959

Obračunani prihodi najvećim se dijelom odnose na ukalkulirane prihode od međunarodnih obračuna u iznosu od 83.110.121 kuna (2017. godine u iznosu od 63.955.108 kuna). Plaćeni troškovi koji se razgraničavaju na razdoblje dulje od godine dana odnose se na naknade za obradu kredita (2017. godine na naknadu za izdavanje obveznica) i plaćene troškove zakupa prostora, dok se tekući dio plaćenih troškova odnosi na premije osiguranja, održavanje licenci, održavanje opreme i softvera, komunalne naknade, zakup prostora i slične troškove.

BILJEŠKE UZ FINANCIJSKE IZVJEŠTAJE
za godinu koja je završila 31. prosinca 2018. – nastavak

30. TEMELJNI (UPISANI) KAPITAL

Temeljni kapital Društva (Grupe) utvrđen je u nominalnoj vrijednosti u iznosu od **952.636.100 kuna** (31. prosinca 2017. godine u istom iznosu) i sastoji se od 9.526.361 dionica nominalne vrijednosti od 100 kuna.

Društvo je u 100%-tnom vlasništvu Republike Hrvatske.

31. REZERVE FER VRIJEDNOSTI

	Društvo i Grupa	
	31. prosinca	31. prosinca
	2018.	2017.
	u kn	u kn
Revalorizacija financijske imovine raspoložive za prodaju	-	31.351.904
Odgođena porezna obveza nastala revalorizacijom financijske imovine raspoložive za prodaju	-	(5.643.343)
Ukupno	-	25.708.561

Revalorizacija financijske imovine raspoložive za prodaju odnosi se na dionice JP Hrvatske telekomunikacije d.d., Mostar, OT – Optima Telekom d.d., Croatia Airlines d.d., Pevec d.d. i Institut IGH d.d. Primjenom MSFI 9 od 1. siječnja 2018. godine Društvo (Grupa) sve dionice vodi po fer vrijednosti kroz račun dobiti i gubitka (bilješka 2.8.).

BILJEŠKE UZ FINANCIJSKE IZVJEŠTAJE
za godinu koja je završila 31. prosinca 2018. – nastavak

32. REZERVIRANJA

Društvo	Otpremnine za odlazak u mirovinu	Neiskorišteni godišnji odmori	Rezerviranja prema kolektivnom ugovoru (otpremnine)	Sudski sporovi	Ukupno
	u kn	u kn	u kn	u kn	u kn
Analiza rezerviranja na dan 31. prosinca 2017.					
Dugoročni dio	11.533.061	-	-	15.013.871	26.546.932
Kratkoročni dio	640.909	13.385.152	-	-	14.026.061
31. prosinca 2017. godine	12.173.970	13.385.152	-	15.013.871	40.572.993
Povećanje rezerviranja	968.091	-	13.161.320	4.158.730	18.288.141
Iskorišteno / ukinuto tijekom godine	-	(3.283.879)	-	(10.903.045)	(14.186.924)
31. prosinca 2018. godine	13.142.061	10.101.273	13.161.320	8.269.556	44.674.210
Analiza rezerviranja na dan 31. prosinca 2018.					
Dugoročni dio	12.400.918	-	-	8.269.556	20.670.474
Kratkoročni dio	741.143	10.101.273	13.161.320	-	24.003.736
31. prosinca 2018. godine	13.142.061	10.101.273	13.161.320	8.269.556	44.674.210

Rezerviranja za otpremnine prigodom odlaska u mirovinu (MRS 19), koja se provode temeljem aktuarskog izračuna, uvećana su za 968.091 kuna na 31. prosinca 2018. godine u odnosu na 31. prosinca 2017. godine. Prema kolektivnom ugovoru, u trenutku kada zaposlenici odlaze u redovnu mirovinu (bez poticajne otpremnine), isplaćuje se otpremnina u visini neoporezivog iznosa koji je propisan Pravilnikom o porezu na dohodak. Drugih oblika primanja nakon odlaska u mirovinu nema.

	Društvo i Grupa (procjena)	
	2018.	2017.
Diskontna stopa	2,08%	2,14%
Stopa fluktuacije	4,00%	4,00%

Rezervacije za troškove neiskorištenih godišnjih odmora smanjene su kao rezultat veće stope iskorištenja godišnjih odmora za 2018. godinu, odnosno manjeg prijenosa neiskorištenih dana u 2019. godinu.

Rezervacije za sudske sporove u kojima se Društvo našlo u ulozi tuženika značajno su smanjene tijekom 2018. godine kao rezultat smanjenja broja aktivnih sporova te korigiranih procjena ishoda ranije pokrenutih sporova.

BILJEŠKE UZ FINANCIJSKE IZVJEŠTAJE
za godinu koja je završila 31. prosinca 2018. – nastavak

32. REZERVIRANJA (NASTAVAK)

Grupa	Otpremnine za odlazak u mirovinu	Neiskorišteni godišnji odmori	Rezerviranja prema kolektivnom ugovoru (otpremnine)	Sudski sporovi	Ukupno
	u kn	u kn	u kn	u kn	u kn
Analiza rezerviranja na dan 31. prosinca 2017.					
Dugoročni dio	11.533.061	-	-	15.013.871	26.546.932
Kratkoročni dio	640.909	13.385.152	-	-	14.026.061
31. prosinca 2017. godine	12.173.970	13.385.152	-	15.013.871	40.572.993
Povećanje rezerviranja	968.091	331.607	13.161.320	4.158.730	18.619.748
Iskorišteno / ukinuto tijekom godine	-	(3.283.879)	-	(10.903.045)	(14.186.924)
31. prosinca 2018. godine	13.142.061	10.432.880	13.161.320	8.269.556	45.005.817
Analiza rezerviranja na dan 31. prosinca 2018.					
Dugoročni dio	12.400.918	-	-	8.269.556	20.670.474
Kratkoročni dio	741.143	10.432.880	13.161.320	-	24.335.343
31. prosinca 2018. godine	13.142.061	10.432.880	13.161.320	8.269.556	45.005.817

BILJEŠKE UZ FINANCIJSKE IZVJEŠTAJE
za godinu koja je završila 31. prosinca 2018. – nastavak

33. OBVEZE ZA IZDANE VRIJEDNOSNE PAPIRE

	Društvo i Grupa	
	31. prosinca 2018.	31. prosinca 2017.
	u kn	u kn
Dugoročno		
Obveznice – nominalna vrijednost	-	300.000.000
Diskont za obveznice	-	(410.283)
	-	299.589.717
Kratkoročno		
Obveznice – nominalna vrijednost	300.000.000	-
Diskont za obveznice	(203.911)	-
	299.796.089	-
Ukupno	299.796.089	299.589.717

Obveznice oznake HP-O-19BA dospijevaju 10. studenog 2019. godine i nose fiksnu godišnju kamatnu stopu od 5,125% koja se isplaćuje u jednakim polugodišnjim iznosima. Obveznice su izdane u kunama po cijeni od 99,674662843% (diskont 1.301.349 kuna) i prinosu do dospijeća od 5,200%.

Dana 10. ožujka 2016. izvršen je prijevremeni otkup dijela izdanja obveznica u iznosu od 100.000.000 kuna. Agent prijevremenog otkupa dijela izdanja obveznica bila je Zagrebačka banka d.d., Zagreb. Trošak prijevremenog otkupa iznosio je 5,5% nominalnog iznosa odnosno 5.500.000 kuna. Stečena kamata investitorima za iznos prijevremeno otkupljenih obveznica isplaćena je u iznosu od 1.703.640 kuna (ukupna otkupna cijena bila je 107,20%).

Mjerenje fer vrijednosti

Fer vrijednost obveznica na datum izvještavanja (razina 1, kotirana cijena sa Zagrebačke burze) bila je 313.200.000 kuna (2017.: 316.200.000 kuna).

Pregled kamatnih rashoda na izdane obveznice HP-O-19BA (3HP):

Za razdoblje	u kn	Datum isplate
10.11.2016. – 10.05.2017.	7.687.500	9.05.2017.
10.05.2017. – 10.11.2017.	7.687.500	9.11.2017.
10.11.2017. – 10.05.2018.	7.687.500	9.05.2018.
10.05.2018. – 10.11.2018.	7.687.500	9.11.2018.
10.11.2018. – 10.05.2019.	7.687.500	
10.05.2019. – 10.11.2019.	7.687.500	

BILJEŠKE UZ FINANCIJSKE IZVJEŠTAJE
za godinu koja je završila 31. prosinca 2018. – nastavak

34. OBVEZE PREMA BANKAMA

	Društvo i Grupa	
	31. prosinca 2018.	31. prosinca 2017.
	u kn	u kn
Dugoročni dio	80.923.877	-
Kratkoročni dio	3.875.000	-
Ukupno	84.798.877	-

Za financiranje izgradnje novog sortirnog centra u Velikoj Gorici Društvo (Grupa) je 27. studenog 2017. godine sklopilo ugovor o dugoročnom kreditu. Ukupan iznos ugovorenog kredita je 155.000.000 kuna od kojih 50% kreditira HBOR, a 50% Hrvatska poštanska banka. Do 31. prosinca 2018. godine povučeno je 84.798.877 kuna kredita dok se ostatak planira tokom 2019. godine. Otplata počinje istekom druge godine od datuma zaključenja ugovora kroz 40 jednakih tromjesečnih rata. Ugovorena kamatna stopa je fiksna i iznosi 2,50%.

35. OSTALE DUGOROČNE OBVEZE

	Društvo		Grupa	
	31. prosinca 2018.	31. prosinca 2017.	31. prosinca 2018.	31. prosinca 2017.
	u kn	u kn	u kn	u kn
Propisane obveze prema državi s osnove prodaje stanova	3.159.941	5.158.623	3.159.941	5.158.623
Minus: Ispravak vrijednosti s osnove prodaje stanova – diskont	(243.935)	(339.945)	(243.935)	(339.945)
Dugoročna obveza za naknadu HAKOM-u	-	-	102.674	193.367
	2.916.006	4.818.678	3.018.680	5.012.045
Dugoročne obveze za primljene jamčevine	644.164	607.564	644.164	607.564
	644.164	607.564	644.164	607.564
Ukupno	3.560.170	5.426.242	3.662.844	5.619.609

Ispravak vrijednosti obveze s osnove prodaje stanova se odnosi na svođenje budućih novčanih isplata državi (65% naplaćenog iznosa od prodanih stanova koji se otplaćuju na rate odlazi u korist državnog proračuna RH) na sadašnju vrijednost uz primjenu eskontne stope HNB-a od 3% (31. prosinca 2017. godine: 3%) kao referentne stope pomoću koje se vrši diskontiranje.

Dugoročna obveza za naknadu HAKOM-u odnosi se na dozvolu za uporabu radiofrekvencijskog spektra za pružanje usluga upravljanja elektroničkim komunikacijskim mrežama digitalne televizije za multiplekse MUX C i MUX E na području Republike. Nositelj plaćanja naknade za mogućnost korištenja navedenih radiofrekvencija je HT Produkcija d.o.o. (u 2018. godini HP Produkcija d.o.o.)

BILJEŠKE UZ FINANCIJSKE IZVJEŠTAJE
za godinu koja je završila 31. prosinca 2018. – nastavak

36. KRATKOROČNE OBVEZE PREMA PODUZETNICIMA UNUTAR GRUPE

	Društvo	
	31. prosinca 2018.	31. prosinca 2017.
	u kn	u kn
HT Produkcija d.o.o., Zagreb	405.138	3.422.694
MIPS d.o.o., Zagreb	894.720	1.043.750
Ukupno	1.299.858	4.466.444

Kratkoročne obveze prema poduzetnicima unutar grupe su dospjele su na dan 31. prosinca 2018. godine u iznosu od 1.173 kune (na dan 31. prosinca 2017. nema dospjelih obveza)

37. KRATKOROČNE OBVEZE PREMA DOBAVLJAČIMA

	Društvo		Grupa	
	31. prosinca 2018.	31. prosinca 2017.	31. prosinca 2018.	31. prosinca 2017.
	u kn	u kn	u kn	u kn
Dobavljači u zemlji	92.126.147	73.891.904	97.721.006	78.376.922
Dobavljači u inozemstvu	6.775.942	27.839.156	9.340.340	28.233.246
Ukupno	98.902.089	101.731.060	107.061.346	106.610.168

Starosna struktura obveza prema dobavljačima je kako slijedi:

	Društvo		Grupa	
	31. prosinca 2018.	31. prosinca 2017.	31. prosinca 2018.	31. prosinca 2017.
	u kn	u kn	u kn	u kn
Nedospjelo	95.301.658	98.592.553	103.424.248	103.375.298
Do 30 dana	1.537.236	2.882.536	1.585.270	2.884.358
30 – 90 dana	1.435.064	125.236	1.423.697	219.777
91 – 365 dana	587.057	94.563	587.057	94.563
>od 365 dana	41.074	36.172	41.074	36.172
Ukupno	98.902.089	101.731.060	107.061.346	106.610.168

38. KRATKOROČNE OBVEZE ZA PREDUJMOVE

	Društvo		Grupa	
	31. prosinca 2018.	31. prosinca 2017.	31. prosinca 2018.	31. prosinca 2017.
	u kn	u kn	u kn	u kn
Od kupaca u zemlji	322.077	785.801	322.077	785.801
Od kupaca u inozemstvu	220.822	221.314	220.822	221.314
Ukupno	542.899	1.007.115	542.899	1.007.115

BILJEŠKE UZ FINANCIJSKE IZVJEŠTAJE
za godinu koja je završila 31. prosinca 2018. – nastavak

39. OSTALE KRATKOROČNE OBVEZE

	Društvo		Grupa	
	31. prosinca 2018.	31. prosinca 2017.	31. prosinca 2018.	31. prosinca 2017.
	u kn	u kn	u kn	u kn
Obveze za porez na dobit	-	4.275.594	-	4.258.666
Doprinosi iz i na plaće	23.434.367	22.034.673	23.782.993	22.379.266
Obveze za PDV	6.719.100	14.896.486	7.249.183	15.161.433
Porez na dohodak i prirez	2.934.919	2.393.567	3.074.819	2.504.630
Ostalo	117.037	110.267	209.254	132.840
Obveze za poreze, doprinose i slična davanja	33.205.423	43.710.587	34.316.249	44.436.835
Neto plaće i naknade plaća	53.839.917	50.301.092	54.510.109	50.976.498
Otpremnine i slične obveze	-	332.256	-	332.256
Naknade plaća na teret HZZO	140.259	183.797	140.259	184.811
Ostale obveze prema zaposlenima	175.399	397.767	197.077	407.513
Obveze prema zaposlenicima	54.155.575	51.214.912	54.847.445	51.901.078
Obveze za primljena jamstva	3.836.835	1.809.605	3.836.835	1.809.605
Obveze za primljene depozite	261.778	215.275	261.778	215.275
Obveze za zajmove, depozite i slično	4.098.613	2.024.880	4.098.613	2.024.880
Obveze iz okončanih sudskih sporova	-	1.340	-	1.340
Platni promet	2.638.966	2.570.243	2.638.966	2.570.243
Kamate na obveznice	2.166.091	2.166.091	2.166.091	2.166.091
Tekući dio obveze za dozvolu od HAKOM-a	-	-	1.602.510	1.860.416
Ostale obveze - novčani promet	1.519.909	2.387.008	1.519.909	2.387.008
Doznačena sredstva za povrat poreza	145.258	145.258	145.258	145.258
Ostale obveze	3.902.776	2.840.069	3.970.968	2.884.021
Ostale obveze	10.373.000	10.110.009	12.043.702	12.014.377
Ukupno	101.832.611	107.060.388	105.306.009	110.377.170

BILJEŠKE UZ FINANCIJSKE IZVJEŠTAJE
za godinu koja je završila 31. prosinca 2018. – nastavak

40. ODGOĐENO PLAĆANJE TROŠKOVA I PRIHOD BUDUĆEG RAZDOBLJA

	Društvo		Grupa	
	31. prosinca 2018.	31. prosinca 2017.	31. prosinca 2018.	31. prosinca 2017.
	u kn	u kn	u kn	u kn
Odgođeno plaćanje troškova-kratkoročni dio	49.649.388	32.783.115	51.765.529	32.888.242
Prihod budućeg razdoblja – dugoročni dio	23.427.245	23.774.072	23.427.245	23.774.072
Prihod budućeg razdoblja – kratkoročni dio	2.303.067	1.932.599	2.301.400	1.930.900
Ukupno	75.379.700	58.489.786	77.494.174	58.593.214
Dugoročni dio	23.427.245	23.774.072	23.427.245	23.774.072
Kratkoročni dio	51.952.455	34.715.714	54.066.929	34.819.142

Ukalkulirani troškovi po međunarodnom obračunu u iznosu od 46.655.914 kuna najvećim dijelom se odnose na dio odgođenog plaćanja troškova (2017. godine: 30.157.345 kuna). Dugoročni dio pasivnih vremenskih razgraničenja se najvećim dijelom odnosi na odgođeni prihod temeljem državnih subvencija iz prethodnih razdoblja. Radilo se o subvencijama za nabavu dugotrajne materijalne imovine koje se priznaju u prihode u visini amortizacije osnovnih sredstava čija nabava je iz tih subvencija financirana. Pored starih subvencija u prosincu 2015. godine na odgođeni prihod evidentirana je subvencija za nabavu bicikala u iznosu od 1.130.122 kuna za koje će se prihod priznati u visini amortizacije kroz razdoblje od 4 godine. Kratkoročni dio odgođenih prihoda odnosi se na unaprijed fakturirani najam poslovnog prostora ovisnom društvu HT Produkcija d.o.o. te na odgođene prihode s osnove raspoloživih nagradnih bodova loyalty programa.

41. TRANSAKCIJE S POVEZANIM STRANAMA

Društvo je u 100%-om vlasništvu Republike Hrvatske čime je u povezanom odnosu s državnim institucijama i društvima gdje država drži većinski udio ili ima značajan utjecaj.

U svrhu objava transakcija s povezanim društvima, Društvo (Grupa) ne smatra rutinske transakcije (kao plaćanje poreza, pristojbi i slične) s raznim lokalnim društvima (u direktnom ili indirektnom u vlasništvu države) ili s drugim državnim tijelima, transakcijama s povezanim društvima. Također, transakcije koje Društvo (Grupa) ostvaruje s državnim institucijama i ostalim društvima gdje država drži većinski ili značajan udio, a koje se odnose na transakcije prodaje usluga Društva, u skladu s tržišnim uvjetima, nisu prikazane u ovoj bilješci.

Prihodi od potpora od države i jedinica lokalne samouprave prikazani su u bilješci 4 Ostali poslovni prihodi. Plaće Uprave Društva (Grupe) prikazani su u bilješci 8 Troškovi osoblja. Naknade članovima Nadzornog odbora prikazane su u bilješci 11 Ostali troškovi.

BILJEŠKE UZ FINACIJSKE IZVJEŠTAJE
za godinu koja je završila 31. prosinca 2018. – nastavak

41. TRANSAKCIJE S POVEZANIM STRANAMA (NASTAVAK)

Transakcije s ovisnim i pridruženim društvima prikazane su u nastavku:

Bilješka	Društvo	
	31. prosinca 2018.	31. prosinca 2017.
	u kn	u kn
HT PRODUKCIJA d.o.o.	1.836.853	15.412
MIPS d.o.o.	48.840	43.690
Ukupno potraživanja	24	1.885.693
HT PRODUKCIJA d.o.o.	405.138	3.422.694
MIPS d.o.o.	894.720	1.043.750
Ukupno obveze	36	1.299.858

Bilješka	Društvo	
	2018.	2017.
	u kn	u kn
HT PRODUKCIJA d.o.o.	6.159.848	1.118.563
MIPS d.o.o.	438.245	389.403
Ukupno prihodi iz poslovne aktivnosti	6.598.093	1.507.966
MIPS d.o.o.	-	7.604
Ukupno prihodi iz financijskih aktivnosti	-	7.604
HT PRODUKCIJA d.o.o.	15.907.569	32.459.563
MIPS d.o.o.	8.496.396	7.365.902
Ukupno rashodi iz poslovne aktivnosti	24.403.965	39.825.465

42. INFORMACIJE O SEGMENTIMA

Segment Pošta obuhvaća poštanske usluge.

Segment Ekspres obuhvaća slijedeće usluge: dostava hp ekspres pošiljaka, e-paketi, dostava običnih paketa, brzojavne usluge.

Segment Mreža obuhvaća slijedeće usluge: prodaja trgovačke i komisione robe, platni promet, prodaja polica osiguranja, mjenjački poslovi, poslovni najmovi, oglašavanje u poštanskim uredima.

Segment Podrška obuhvaća slijedeće usluge: usluga digitalne televizije, administrativni poslovi i podrška ostalim segmentima.

Segment HT Produkcija obuhvaća slijedeće usluge: razvoj i održavanje komunikacijskih usluga (digitalna televizija).

Segment MIPS obuhvaća slijedeće usluge: razvoj i održavanje informatičkog softvera.

Računovodstvene politike izvještajnih segmenata su jednake računovodstvenim politikama Grupe iznesenim u bilješkama. Dobit segmenta predstavlja dobit koju je svaki segment ostvario bez raspoređivanja središnjih administrativnih troškova, ostalih prihoda, ostalih troškova, financijskih troškova te poreznih rashoda, a to je pokazatelj poslovanja koji se kroz izvještaj podnosi glavnom izvršnom direktoru kako bi mogao donijeti odluku o raspoređivanju resursa i ocijeniti uspješnost poslovanja segmenta.

Slijedi analiza prihoda i rezultata Društva (Grupe) po izvještajnim segmentima koji su prikazani u skladu s MSFI 8 te usklada rezultata poslovanja po segmentima s dobiti ili gubitkom prije oporezivanja prikazanim u izvještaju o sveobuhvatnoj dobiti.

BILJEŠKE UZ FINANIJSKE IZVJEŠTAJE
za godinu koja je završila 31. prosinca 2018. – nastavak

42. INFORMACIJE O SEGMENTIMA (NASTAVAK)

Konsolidirani izvještaj po segmentima za 2018. godinu za Grupu:

	Divizija "Pošta"	Divizija "Ekspres"	Divizija "Mreža"	Divizija "Podrška"	HT Produkcija d.o.o.	MIPS d.o.o.	Ukupno
	u kn	u kn	u kn	u kn	u kn		u kn
Prihodi od prodaje	1.004.367.810	187.549.626	344.591.045	28.901.489	29.878.423	865.181	1.596.153.574
Ostali prihodi	5.013.541	1.026.898	17.878.434	89.058.790	3.315.360	43.338	116.336.362
Rashodi	(638.786.190)	(149.672.481)	(492.999.581)	(129.439.417)	(52.475.155)	(11.267.573)	(1.474.640.397)
Dobit / (gubitak)	370.595.162	38.904.043	(130.530.102)	(11.479.137)	(19.281.372)	(10.359.054)	237.849.539
Neraspoređeno:							
Upravni i administrativni troškovi							(136.168.248)
Financijski prihodi							5.231.122
Financijski rashodi							(64.321.313)
Ispravak pretporeza							(126.815)
Rezerviranja, neto							(4.432.824)
Dobit prije poreza							38.031.462

BILJEŠKE UZ FINANCIJSKE IZVJEŠTAJE
za godinu koja je završila 31. prosinca 2018. – nastavak

Konsolidirani izvještaj po segmentima za 2017. godinu za Grupnu:

	Divizija "Pošta"	Divizija "Ekspres"	Divizija "Mreža"	Divizija "Podrška"	HT Produkcija d.o.o.	MIPS d.o.o.	Ukupno
	u kn	u kn	u kn	u kn	u kn		u kn
Prihodi od							
prodaje	933.213.525	161.313.611	372.090.713	49.229.781	156.382	942.336	1.516.946.347
Ostali prihodi	4.473.287	414.883	17.321.988	90.542.869	73.068	5.319	112.831.415
Rashodi	(547.560.789)	(118.047.152)	(509.771.949)	(141.066.926)	(28.689.786)	(8.653.429)	(1.353.790.031)
Dobit / (gubitak)	390.126.024	43.681.343	(120.359.248)	(1.294.276)	(28.460.336)	(7.705.774)	275.987.731
Neraspoređeno:							
Upravni i administrativni troškovi							(134.985.349)
Financijski prihodi							6.436.578
Financijski rashodi							(82.052.776)
Ispravak pretporeza							1.755.020
Rezerviranja, neto							14.871.221
Dobit prije poreza							82.012.426

43. UPRAVLJANJE RIZICIMA

Ova bilješka predstavlja informacije o izloženosti Društva (Grupe) rizicima te ciljevima Društva (Grupe), politikama i procedurama za mjerenje i upravljanje rizikom Društva (Grupe) i upravljanje kapitalom. Uprava ima cjelokupnu odgovornost za uspostavu i nadzor nad okvirom za upravljanje rizikom Društva (Grupe). Ne postoje formalne procedure upravljanja rizikom, ali Uprava pažljivo prati rizike poslovanja Društva (Grupe), uključujući uvođenje nivoa odobravanja i odgovornosti. Izloženost kreditnom, kamatnom i tečajnom riziku javlja se tijekom normalnog poslovanja Grupe.

43.1. Upravljanje rizikom kapitala

Upravljanje kapitalom provodi se na način da se osigura daljnje poslovanje i pritom omogući povećanje povrata dioničarima kroz optimizaciju odnosa kapitala i dugovanja. Kapitalom se upravlja i radi potrebne usklade istog, u skladu s promjenama ekonomskih uvjeta na tržištu, za uskladu ili održavanje kapitalne strukture, kako bi se mogla donijeti odluka o isplati dividende vlasniku, povećati ili smanjiti temeljni kapital i slično. Društvo i Grupa vode računa o zahtjevima Zakona o računovodstvu za pokrivanje troškova razvoja prije utvrđivanja iznosa koji se raspodjeljuje u zadržanu dobit.

Omjer neto duga i glavnice (koeficijent financiranja) je, kako slijedi:

	Društvo		Grupa	
	31. prosinca 2018.	31. prosinca 2017.	31. prosinca 2018.	31. prosinca 2017.
	u kn	u kn	u kn	u kn
Obveze za izdane vrijednosne papire	384.594.967	299.589.717	384.594.967	299.589.717
Umanjeno za novac i novčane ekvivalente	(151.413.394)	(231.823.631)	(154.734.396)	(243.301.873)
Umanjeno za kratkoročne depozite	(120.297.049)	(50.306.282)	(120.297.049)	(50.351.380)
Neto dug	112.884.524	17.459.804	109.563.522	5.936.464
Glavnica (Kapital i rezerve)	967.582.786	923.409.492	937.182.920	911.242.781
Omjer neto duga i glavnice	11,67%	1,89%	11,69%	0,65%

BILJEŠKE UZ FINANIJSKE IZVJEŠTAJE
za godinu koja je završila 31. prosinca 2018. – nastavak

43. UPRAVLJANJE RIZICIMA (NASTAVAK)

43.2. Upravljanje financijskim rizicima

Kategorije financijskih instrumenata su kako je prikazano:

	Društvo		Grupa	
	31. prosinca 2018.	31. prosinca 2017.	31. prosinca 2018.	31. prosinca 2017.
	u kn	u kn	u kn	u kn
Potraživanja od kupaca i ostala potraživanja	204.530.295	170.375.363	217.039.445	170.513.817
Novac i novčani ekvivalenti	151.413.394	231.823.631	154.734.396	243.301.873
Financijska imovina raspoloživa za prodaju	-	82.624.894	-	82.624.894
Financijska imovina po fer vrijednosti kroz račun dobiti i gubitka	158.159.981	122.289.440	158.159.981	122.289.440
Ulaganja koja se drže do dospelja	120.354.953	50.364.360	120.354.953	50.409.458
Financijska imovina	634.458.623	657.477.688	650.288.775	669.139.482
Obveze po izdanim vrijednosnim papirima	384.594.966	299.589.717	384.594.966	299.589.717
Obveze prema povezanim društvima i dobavljačima	100.201.947	106.197.504	107.061.346	106.610.168
Ostale obveze	15.658.677	13.749.568	15.726.869	13.793.520
Financijske obveze	500.455.590	419.536.789	507.383.181	419.993.405

Društvo (Grupa) kontroliraju i upravljaju financijskim rizikom koji bi mogao utjecati na poslovanje Društva (Grupe) putem internih izvještaja o rizicima u kojima su izloženosti rizicima analizirane na temelju stupnja i značajnosti tržišnog rizika, kamatnog rizika, kreditnog rizika, valutnog rizika i rizika likvidnosti.

43.2.1. Tržišni rizik

Društvo (Grupa) posluje na hrvatskom i međunarodnim tržištima. Uprava utvrđuje cijene svojih proizvoda i usluga, zasebno za domaće i međunarodna tržišta. Nije bilo značajnijih promjena utjecaja tržišnog rizika na poslovanje Društva (Grupe).

43.2.2. Kamatni rizik

Kamatni rizik je rizik od promjene vrijednosti financijskog instrumenta uslijed promjene tržišnih kamatnih stopa u odnosu na kamatne stope koje se primjenjuju na financijski instrument. Rizik novčanog toka je rizik od moguće promjene kamatnog troška određenog financijskog instrumenta tijekom vremena. Nije bilo značajnijih promjena utjecaja kamatnog rizika na poslovanje Društva (Grupe).

43.2.3. Kreditni rizik

Kreditni rizik je rizik da druga ugovorna strana neće izvršiti svoje financijske obveze, te će time uzrokovati financijske gubitke Društvu (Grupi). Imovina koja potencijalno može izložiti Društvo (Grupi) kreditnom riziku sastoji se uglavnom od raspoloživog novca i novčanih ekvivalenata te potraživanja od kupaca. Potraživanja od kupaca su usklađena za iznos ispravka vrijednosti sumnjivih i spornih potraživanja. Nije bilo značajnijih promjena utjecaja kreditnog rizika na poslovanje Društva (Grupe).

BILJEŠKE UZ FINANCIJSKE IZVJEŠTAJE
za godinu koja je završila 31. prosinca 2018. – nastavak

43. UPRAVLJANJE RIZICIMA (NASTAVAK)

43.2.3. Kreditni rizik (nastavak)

Maksimalna kreditna izloženost Društva (Grupe) je kako slijedi:

	Društvo		Grupa	
	31. prosinca 2018.	31. prosinca 2017.	31. prosinca 2018.	31. prosinca 2017.
	u kn	u kn	u kn	u kn
Potraživanja od kupaca i ostala potraživanja	204.530.295	170.375.363	217.039.445	170.513.817
Novac i novčani ekvivalenti	151.394.594	231.796.403	154.715.596	243.274.645
Ulaganja koja se drže do dospelosti	120.354.953	50.364.360	120.354.953	50.409.458
	476.279.842	452.536.126	492.109.994	464.197.920

43.2.4. Valutni rizik

Službena valuta Društva (Grupe) je hrvatska kuna ("kn"). Međutim, određene transakcije u stranim valutama preračunavaju se u hrvatske kune primjenom valutnih tečajeva koji su važeći na datum bilance / izvještaja o financijskom položaju, te su, slijedom toga, Društvo (Grupa) potencijalno izloženi rizicima promjena valutnih tečajeva. Tečajevi su prikazani u tablici u nastavku:

Srednji tečaj HNB-a	31. prosinca 2018.	31. prosinca 2017.
EUR	7,417575	7,513648
SDR	9,019713	9,007936

U idućoj tablici su prikazani knjigovodstveni iznosi monetarne imovine i monetarnih obveza Društva (Grupe) u stranoj valuti na izvještajni datum.

Iznosi u SDR	Društvo i Grupa	
	31. prosinca 2018.	31. prosinca 2017.
Potraživanja od kupaca	4.995.075	956.658
Ostala potraživanja	291	583
Ukupna imovina	4.995.366	957.241
Obveze prema dobavljačima	444.540	152.045
Ostale obveze	45	-
Ukupno obveze	444.585	152.045
Neto imovina	4.550.781	805.196

BILJEŠKE UZ FINANCIJSKE IZVJEŠTAJE
za godinu koja je završila 31. prosinca 2018. – nastavak

43. UPRAVLJANJE RIZICIMA (NASTAVAK)

43.2.4. Valutni rizik (nastavak)

Iznosi u EUR	Društvo		Grupa	
	31. prosinca 2018.	31. prosinca 2017.	31. prosinca 2018.	31. prosinca 2017.
Novac i novčani ekvivalenti	352.608	1.142.465	426.189	1.243.884
Potraživanja za prodane stanove na kredit	833.657	1.068.395	833.657	1.068.395
Potraživanja od kupaca	589.818	507.693	640.518	520.893
Ostala potraživanja	33.185	48.940	33.185	48.940
Ulaganje u obveznice	1.813	1.813	1.813	1.813
Ukupno imovina	1.811.081	2.769.306	1.935.362	2.883.925
Obveze prema dobavljačima	187.795	429.320	426.097	429.448
Ostale obveze	75.952	73.096	76.190	73.096
Ukupno obveze	263.747	502.416	502.287	502.544
Neto imovina	1.547.334	2.266.890	1.433.075	2.381.381

Analiza osjetljivosti na valutni rizik

Društvo (Grupa) su uglavnom izloženi valutnom riziku zemalja čija je valuta EUR. U idućoj tablici je analizirana osjetljivost Društva (Grupe) na smanjenje tečaja kune od 5% u 2017. godini i u 2016. godini u odnosu na relevantne strane valute. Prethodne stope osjetljivosti su stope koje se koriste u internim izvještajima ključnim rukovoditeljima o valutnom riziku i predstavljaju procjenu rukovodstva o realno mogućim promjenama valutnih tečajeva. Analiza osjetljivosti uključuje samo otvorene stavke monetarne imovine i monetarnih obveza u stranoj valuti. Iznosi u kunama preračunati prema srednjem tečaju HNB-a na dan bilance / izvještaja o financijskom položaju uspoređuju se s iznosom u kunama uslijed postotne promjene valutnih tečajeva. Pozitivan broj pokazuje povećanje dobiti ako se hrvatska kuna u odnosu na predmetnu valutu promijenila za gore navedeni postotak.

Dobit / (gubitak)	Društvo		Grupa	
	2018. godine	2017. godine	2018. godine	2017. godine
	u kn	u kn	u kn	u kn
EUR	573.873	851.631	531.497	894.643
SDR	2.052.337	362.658	2.052.337	362.658

BILJEŠKE UZ FINANCIJSKE IZVJEŠTAJE
za godinu koja je završila 31. prosinca 2018. – nastavak

43. UPRAVLJANJE RIZICIMA (NASTAVAK)

43.2.5. Rizik likvidnosti

Rizik likvidnosti je rizik da Društvo (Grupa) neće biti u mogućnosti ispuniti svoje financijske obveze drugoj ugovornoj strani. Pristup Društva (Grupe) upravljanju likvidnošću je osiguranje, u najvećoj mogućoj mjeri, da će u svakom trenutku biti u dovoljnoj mjeri likvidno kako bi bilo u mogućnosti ispuniti svoje obveze na vrijeme, i pod normalnim i pod izvanrednim okolnostima, bez uzrokovanja neprihvatljivih gubitaka ili riskiranja nanošenja štete reputaciji Društvu (Grupe). Društvo (Grupa) upravlja rizikom likvidnosti na način da kontinuirano prati i analizira predviđeni i stvarni novčani tijek na osnovu dospelosti financijske imovine i obveza.

Izloženost **Društva** riziku likvidnosti (nediskontirani novčani priljevi i odljevi) je, kako slijedi:

31. prosinca 2018.	Neto knjig.	Ugovoreni	Do godinu	1 – 5 godina	Preko 5 godina
	vrijednost	novčani tokovi	dana		
	u kn	u kn	u kn	u kn	u kn
Dugotrajna financijska imovina	158.267.885	158.267.885	-	158.204.437	63.448
Dugotrajna potraživanja	8.999.541	9.526.608	-	8.718.445	808.163
Kratkotrajna potraživanja	195.480.754	195.480.754	195.480.754	-	-
Kratkotrajna financijska imovina	120.297.049	120.297.049	120.297.049	-	-
Novac	151.413.394	151.413.394	151.413.394	-	-
Ukupno imovina 31. prosinca 2018. g.	634.458.623	634.985.690	467.191.197	166.922.882	871.611
Izdane obveznice i pripadajuća kamata	386.761.057	492.076.254	322.063.138	74.205.148	95.807.968
Obveze prema dobavljačima i ostale obveze	113.694.533	113.694.533	113.050.369	644.164	-
Ukupno obveze 31. prosinca 2018. g.	500.455.590	605.770.787	435.113.507	74.849.312	95.807.968
31. prosinca 2017.	Neto knjig.	Ugovoreni	Do godinu	1 – 5 godina	Preko 5 godina
	vrijednost	novčani tokovi	dana		
	u kn	u kn	u kn	u kn	u kn
Dugotrajna financijska imovina	205.022.412	205.022.412	-	204.958.790	63.622
Dugotrajna potraživanja	12.947.535	13.671.094	-	12.114.825	1.556.269
Kratkotrajna potraživanja	157.377.828	157.377.828	157.377.828	-	-
Kratkotrajna financijska imovina	50.306.282	50.306.282	50.306.282	-	-
Novac i novčani ekvivalenti	231.823.631	231.823.631	231.823.631	-	-
Ukupno imovina 31. prosinca 2017. g.	657.477.688	658.201.247	439.507.741	217.073.615	1.619.891
Izdane obveznice i pripadajuća kamata	301.755.808	330.750.000	15.375.000	315.375.000	-
Obveze prema dobavljačima i ostale obveze	117.780.981	117.780.981	117.780.981	-	-
Ukupno obveze 31. prosinca 2017. g.	419.536.789	448.530.981	133.155.981	315.375.000	-

BILJEŠKE UZ FINANCIJSKE IZVJEŠTAJE
za godinu koja je završila 31. prosinca 2018. – nastavak

43. UPRAVLJANJE RIZICIMA (NASTAVAK)

43.2.5. Rizik likvidnosti (nastavak)

Izloženost **Grupe** riziku likvidnosti (nediskontirani novčani priljevi i odljevi) je, kako slijedi:

31. prosinca 2018.	Neto knjig.	Ugovoreni	Do godinu	1 – 5 godina	Preko 5
	vrijednost	novčani	dana		godina
	u kn	u kn	u kn	u kn	u kn
Dugotrajna financijska imovina	158.267.885	158.267.885	-	158.204.437	63.448
Dugotrajna potraživanja	9.041.991	9.569.057	-	8.760.894	808.163
Kratkotrajna potraživanja	207.947.454	207.947.454	207.947.454	-	-
Kratkotrajna financijska imovina	120.297.049	120.297.049	120.297.049	-	-
Novac	154.734.396	154.734.396	154.734.396	-	-
Ukupno imovina 31. prosinca 2018. g.	650.288.775	650.815.841	482.978.899	166.965.331	871.611
Izdane obveznice i pripadajuća kamata	386.761.057	492.076.254	322.063.138	74.205.148	95.807.968
Obveze prema dobavljačima i ostale obveze	120.622.124	120.622.124	119.977.960	644.164	-
Ukupno obveze 31. prosinca 2018. g.	507.383.181	612.698.378	442.041.098	74.849.312	95.807.968
31. prosinca 2017.	Neto knjig.	Ugovoreni	Do godinu	1 – 5 godina	Preko 5
	vrijednost	novčani	dana		godina
	u kn	u kn	u kn	u kn	u kn
Dugotrajna financijska imovina	205.022.412	205.022.412	-	204.958.790	63.622
Dugotrajna potraživanja	12.947.535	13.671.094	-	12.114.826	1.556.269
Kratkotrajna potraživanja	157.516.282	157.516.282	157.516.282	-	-
Kratkotrajna financijska imovina	50.351.380	50.351.380	50.351.380	-	-
Novac i novčani ekvivalenti	243.301.873	243.301.873	243.301.873	-	-
Ukupno imovina 31. prosinca 2017. g.	669.139.482	669.863.041	451.169.535	217.073.616	1.619.891
Izdane obveznice i pripadajuća kamata	301.755.808	330.750.000	15.375.000	315.375.000	-
Obveze prema dobavljačima i ostale obveze	118.237.597	118.237.597	118.237.597	-	-
Ukupno obveze 31. prosinca 2017. g.	419.993.405	448.987.597	133.612.597	315.375.000	-

BILJEŠKE UZ FINACIJSKE IZVJEŠTAJE
za godinu koja je završila 31. prosinca 2018. – nastavak

44. UGOVORNE I POTENCIJALNE OBVEZE

44.1. Sudski sporovi

Za sudske sporove koji su pokrenuti protiv Društva, provedeno je rezerviranje u kumulativnom iznosu od 8.269.556 kuna što uključuje i pripadajuće kamate. Nepredviđene obveze koje nisu priznate kao rezerviranje procijenjene su na iznos od 53.339.251 kuna.

44.2. Izvanbilančni zapisi

Slijedeća tablica prikazuje priznate izvanbilančne zapise Društva (Grupa) na dan 31. prosinca 2017.:

	Društvo		Grupa	
	31. prosinca 2018.	31. prosinca 2017.	31. prosinca 2018.	31. prosinca 2017.
	u kn	u kn	u kn	u kn
Poštanske marke i vrijednosnice	74.553.435	81.950.492	74.553.435	81.950.492
Komisiona roba	64.548.784	54.577.976	64.548.784	54.577.976
Ostalo	7.148.701	7.149.720	7.151.074	7.140.413
Ukupno	146.250.920	143.678.188	146.253.293	143.668.881

44.3. Ugovorene obveze

Društvo (Grupa) se obvezalo na slijedeće kapitalne izdatke

	Društvo		Grupa	
	31. prosinca 2018.	31. prosinca 2017.	31. prosinca 2018.	31. prosinca 2017.
	u kn	u kn	u kn	u kn
Ugovor o izgradnji novog sortirnog centra	-	155.720.368	-	155.720.368
Ugovor o nabavi stroja za sortiranje paketa	67.481.001	-	67.481.001	-
Ukupno	67.481.001	155.720.368	67.481.001	155.720.368

Društvo (Grupa) ima slijedeće nepovučene kreditne linije:

	Društvo		Grupa	
	31. prosinca 2018.	31. prosinca 2017.	31. prosinca 2018.	31. prosinca 2017.
	u kn	u kn	u kn	u kn
Nepovučene kreditne linije za financiranje novog sortirnog centra (bilješka 34)	70.201.123	155.000.000	70.201.123	155.000.000
Ukupno	70.201.123	155.000.000	70.201.123	155.000.000

U 2019. godini sklopljen je ugovor o dugoročnom kreditu za financiranje nabave stroja za sortiranje paketa u iznosu od 66.000.000 kuna uz godišnju fiksnu kamatnu stopu od 1,40%. Cijeli kredit je povučen u siječnju 2019. godine, a otplaćuje se kroz 20 jednakih kvartalnih rata od kojih prva dospijeva na naplatu 31. ožujka 2019. godine, a zadnja 31. prosinca 2023. godine.

45. DOGAĐAJI NAKON DATUMA IZVJEŠTAVANJA

U studenom 2018. godine HP - Hrvatska pošta d.d. i Hrvatski telekom d.d. zaključili su Ugovor o kupoprodaji 100% udjela u društvu HT Produkcija d.o.o. Nakon provedenih regulatornih odobrenja, kupoprodaja je ostvarena 1. ožujka 2019. godine te HT Produkcija d.o.o. tada prestaje biti ovisno društvo i dio Grupe. Ostvarena dobit od prodaje ovisnog društva iznosi 79.752.634 kuna za Društvo odnosno 102.024.378 kuna za Grupu.

Dana 30.siječnja 2019. godine sklopljen je Ugovor o dugoročnom kreditu broj 3/2019-DPVP-SD u iznosu 66.000.000,00 kuna u svrhu nabave stroja za sortiranje paketa.

46. SASTAVLJANJE I ODOBRAVANJE GODIŠNJIH FINANCIJSKIH IZVJEŠTAJA

Nekonsolidirane i konsolidirane godišnje financijske izvještaje iznijete na prethodnim stranicama sastavila je i odobrila njihovo izdavanje Uprava Društva dana 5. lipnja 2019. godine.



Ivan Čulo
Predsjednik Uprave



Mate Mišetić
Član Uprave



Hrvoje Parlov
Član Uprave



Josip Udiljak
Član Uprave



KONSOLIDIRANI IZVJEŠTAJ O SVEOBUHVAATNOJ DOBITI
ZA RAZDOBLJE OD 1. SIJEČNJA DO 31. PROSINCA 2018. GODINE
(svi iznosi izraženi su u kunama i lipama)

RB.	POZICIJA	2017.	2018.
1.	I. POSLOVNI PRIHODI	1.656.249.692,29	1.737.431.704,77
2.	1. Prihodi od prodaje s poduzetnicima unutar grupe	-	-
3.	2. Prihodi od prodaje	1.518.141.186,35	1.600.514.445,15
4.	3. Prihodi na temelju upotrebe vlastitih proizvoda, robe i usluga	1.347.209,12	1.989.219,17
5.	4. Ostali poslovni prihodi s poduzetnicima unutar grupe	-	-
6.	5. Ostali poslovni prihodi	136.761.296,82	134.928.040,45
7.	II. POSLOVNI RASHODI	1.498.621.068,41	1.640.310.051,64
8.	1. Promjene vrijednosti zaliha proizvodnje u tijeku i gotovih proizvoda	-	-
9.	2. Materijalni troškovi	352.682.947,35	383.264.429,20
10.	a) Troškovi sirovina i materijala	94.284.050,22	115.880.210,28
11.	b) Troškovi prodane robe	56.943.482,44	40.180.705,47
12.	c) Ostali vanjski troškovi	201.455.414,69	227.203.513,45
13.	3. Troškovi osoblja	935.786.940,89	1.011.789.158,76
14.	a) Neto plaće i nadnice	633.833.691,29	692.896.907,10
15.	b) Troškovi poreza i doprinosa iz plaća	179.196.335,67	192.189.742,65
16.	c) Doprinosi na plaće	122.756.913,93	126.702.509,01
17.	4. Amortizacija	79.518.189,20	89.014.638,57
18.	5. Ostali troškovi	103.163.942,14	117.504.189,65
19.	6. Vrijednosna usklađenja	7.162.552,37	2.477.247,16
20.	a) dugotrajne imovine osim financijske imovine	811.710,21	53.226,65
21.	b) kratkotrajne imovine osim financijske imovine	6.350.842,16	2.424.020,51
22.	7. Rezerviranja	8.101.469,88	18.619.747,55
23.	a) Rezerviranja za mirovine, otpremnine i slične obveze	-	14.129.411,00
24.	b) Rezerviranja za porezne obveze	-	-
25.	c) Rezerviranja za započete sudske sporove	3.678.769,55	4.158.729,46
26.	d) Rezerviranja za troškove obnavljanja prirodnih bogatstava	-	-
27.	e) Rezerviranja za troškove u jamstvenim rokovima	-	-
28.	f) Druga rezerviranja	4.422.700,33	331.607,09
29.	8. Ostali poslovni rashodi	12.205.026,58	17.640.640,75
30.	III. FINANCIJSKI PRIHODI	6.436.578,21	5.231.121,91
31.	1. Prihodi od ulaganja u udjele (dionice) poduzetnika unutar grupe	-	-
32.	2. Prihodi od ulaganja u udjele (dionice) društava povezanih sudjelujućim interesom	-	-
33.	3. Prihodi od ostalih dugotrajnih financijskih ulaganja i zajmova poduzetnicima unutar grupe	-	-
34.	4. Ostali prihodi s osnove kamata iz odnosa s poduzetnicima unutar grupe	-	-
35.	5. Tečajne razlike i ostali financijski prihodi iz odnosa s poduzetnicima unutar grupe	-	-
36.	6. Prihodi od ostalih dugotrajnih financijskih ulaganja i zajmova	26.085,00	22.990,41
37.	7. Ostali prihodi s osnove kamata	3.608.102,24	3.594.754,76
38.	8. Tečajne razlike i ostali financijski prihodi	2.788.087,51	1.609.371,55
39.	9. Nerealizirani dobiti (prihodi) od financijske imovine	4.778,13	-
40.	10. Ostali financijski prihodi	9.525,33	4.005,19
41.	IV. FINANCIJSKI RASHODI	82.052.776,32	64.321.313,38
42.	1. Rashodi s osnove kamata i slični rashodi s poduzetnicima unutar grupe	-	-
43.	2. Tečajne razlike i drugi rashodi s poduzetnicima unutar grupe	-	-
44.	3. Rashodi s osnove kamata i slični rashodi	16.771.467,25	17.530.688,04
45.	4. Tečajne razlike i drugi rashodi	5.144.679,70	2.918.071,61
46.	5. Nerealizirani gubici (rashodi) od financijske imovine	59.194.450,00	42.642.815,17
47.	6. Vrijednosna usklađenja financijske imovine (neto)	-	-
48.	7. Ostali financijski rashodi	942.179,37	1.229.738,56

KONSOLIDIRANI IZVJEŠTAJ O SVEOBUHVAATNOJ DOBITI
ZA RAZDOBLJE OD 1. SIJEČNJA DO 31. PROSINCA 2018. GODINE
(svi iznosi izraženi su u kunama i lipama)

RB.	POZICIJA	2017.	2018.
49.	V. UDIO U DOBITI OD DRUŠTAVA POVEZANIH SUDJELUJUĆIM INTERESOM	-	-
50.	VI. UDIO U DOBITI OD ZAJEDNIČKIH POTHVATA	-	-
51.	VII. UDIO U GUBITKU OD DRUŠTAVA POVEZANIH SUDJELUJUĆIM INTERESOM	-	-
52.	VIII. UDIO U GUBITKU OD ZAJEDNIČKIH POTHVATA	-	-
53.	IX. UKUPNI PRIHODI	1.662.686.270,50	1.742.662.826,68
54.	X. UKUPNI RASHODI	1.580.673.844,73	1.704.631.365,02
55.	XI. DOBIT ILI GUBITAK PRIJE OPOREZIVANJA	82.012.425,77	38.031.461,66
56.	1. Dobit prije oporezivanja	82.012.425,77	38.031.461,66
57.	2. Gubitak prije oporezivanja	-	-
58.	XII. POREZ NA DOBIT	15.099.439,81	16.033.808,22
59.	XIII. DOBIT ILI GUBITAK RAZDOBLJA	66.912.985,96	21.997.653,44
60.	1. Dobit razdoblja	66.912.985,96	21.997.653,44
61.	2. Gubitak razdoblja	-	-
PREKINUTO POSLOVANJE (popunjavanje poduzetnik obveznik primjene MSFI-a samo ako ima prekinuto poslovanje)			
62.	XIV. DOBIT ILI GUBITAK PREKINUTOG POSLOVANJA PRIJE OPOREZIVANJA		
63.	1. Dobit prekinutog poslovanja prije oporezivanja		
64.	2. Gubitak prekinutog poslovanja prije oporezivanja		
65.	XV. POREZ NA DOBIT PREKINUTOG POSLOVANJA		
66.	1. Dobit prekinutog poslovanja za razdoblje		
67.	2. Gubitak prekinutog poslovanja za razdoblje		
UKUPNO POSLOVANJE (popunjavanje samo poduzetnik obveznik primjene MSFI-a koji ima prekinuto poslovanje)			
68.	XVI. DOBIT ILI GUBITAK PRIJE OPOREZIVANJA		
69.	1. Dobit prije oporezivanja		
70.	2. Gubitak prije oporezivanja		
71.	XVII. POREZ NA DOBIT		
72.	XVIII. DOBIT ILI GUBITAK RAZDOBLJA		
73.	1. Dobit razdoblja		
74.	2. Gubitak razdoblja		
DODATAK RDG-u (popunjavanje poduzetnik koji sastavlja godišnje konsolidirane financijske izvještaje)			
XIX. DOBIT ILI GUBITAK RAZDOBLJA			
75.	1. Pripisana imateljima kapitala matice	66.912.985,96	21.997.653,44
76.	2. Pripisana manjinskom (nekontrolirajućem) interesu	-	-
IZVJEŠTAJ O OSTALOJ SVEOBUHVAATNOJ DOBITI (popunjavanje poduzetnik obveznik primjene MSFI-a)			
77.	I. DOBIT ILI GUBITAK RAZDOBLJA	66.912.985,96	21.997.653,44
78.	II. OSTALA SVEOBUHVAATNA DOBIT/GUBITAK PRIJE POREZA	17.894.202,30	-
79.	1. Tečajne razlike iz preračuna inozemnog poslovanja	-	-
80.	2. Promjene revalorizacijskih rezervi dugotrajne materijalne i nematerijalne imovine	-	-
81.	3. Dobitak ili gubitak s osnove naknadnog vrednovanja financijske imovine raspoložive za prodaju	17.894.202,30	-
82.	4. Dobitak ili gubitak s osnove učinkovite zaštite novčanih tokova	-	-
83.	5. Dobitak ili gubitak s osnove učinkovite zaštite neto ulaganja u inozemstvu	-	-
84.	6. Udio u ostaloj sveobuhvatnoj dobiti/gubitku društava povezanih sudjelujućim interesom	-	-
85.	7. Aktuarski dobiti/gubici po planovima definiranih primanja	-	-
86.	8. Ostale nevlasničke promjene kapitala	-	-
87.	III. POREZ NA OSTALU SVEOBUHVAATNU DOBIT RAZDOBLJA	3.220.956,39	-
88.	IV. NETO OSTALA SVEOBUHVAATNA DOBIT ILI GUBITAK	14.673.245,91	-
89.	V. SVEOBUHVAATNA DOBIT ILI GUBITAK RAZDOBLJA	81.586.231,87	21.997.653,44
DODATAK Izvještaju o ostaloj sveobuhvatnoj dobiti (popunjavanje poduzetnik koji sastavlja godišnje konsolidirane financijske izvještaje)			
VI. SVEOBUHVAATNA DOBIT ILI GUBITAK RAZDOBLJA			
90.	1. Pripisana imateljima kapitala matice	81.586.231,87	21.997.653,44
91.	2. Pripisana manjinskom (nekontrolirajućem) interesu	-	-

Predsjednik Uprave

Ivan Čulo

Član Uprave

Mate Mišetić

Član Uprave

Hrvoje Parlov

Član Uprave

Josip Udijjak

Zagreb, 22. svibnja 2019. godine



KONSOLIDIRANI IZVJEŠTAJ O FINANCIJSKOM POLOŽAJU
NA DAN 31. PROSINCA 2018. GODINE
(svi iznosi izraženi su u kunama i lipama)

RB.	Pozicija	31.12.2017.	31.12.2018
AKTIVA			
1.	A. POTRAŽIVANJA ZA UPISANI A NEUPLAĆENI KAPITAL	-	-
2.	B. DUGOTRAJNA IMOVINA	968.070.817,70	1.048.292.017,67
3.	I. Nematerijalna imovina	70.257.367,71	62.831.261,95
4.	1. Izdaci za razvoj	1.206.939,76	892.134,40
5.	2. Koncesije, patenti, licencije, robne i uslužne marke, softver i ostala prava	56.647.727,74	57.253.482,17
6.	3. Goodwill	-	-
7.	4. Predumovi za nabavu nematerijalne imovine	-	-
8.	5. Nematerijalna imovina u pripremi	12.402.700,21	4.685.645,38
9.	6. Ostala nematerijalna imovina	-	-
10.	II. Materijalna imovina	647.123.465,04	776.217.857,23
11.	1. Zemljište	113.044.310,44	112.714.296,92
12.	2. Građevinski objekti	275.642.651,44	271.466.368,72
13.	3. Postrojenja i oprema	89.939.494,59	106.794.465,80
14.	4. Alati, pogonski inventar i transportna imovina	86.063.086,07	84.010.125,47
15.	5. Biološka imovina	-	-
16.	6. Predumovi za materijalnu imovinu	-	13.136.200,20
17.	7. Materijalna imovina u pripremi	61.341.465,66	168.185.228,03
18.	8. Ostala materijalna imovina	5.489.489,19	5.079.259,31
19.	9. Ulaganja u nekretnine	15.602.967,65	14.831.912,78
20.	III. Dugotrajna financijska imovina	205.022.411,78	158.267.885,19
21.	1. Ulaganja u udjele (dionice) poduzetnika unutar grupe	-	-
22.	2. Ulaganja u ostale vrijednosne papire poduzetnika unutar grupe	-	-
23.	3. Dani zajmovi, depoziti i slično poduzetnicima unutar grupe	-	-
24.	4. Ulaganja u udjele (dionice) društava povezanih sudjelujućim interesom	-	-
25.	5. Ulaganja u ostale vrijednosne papire društava povezanih sudjelujućim interesom	-	-
26.	6. Dani zajmovi, depoziti i slično društvima povezanim sudjelujućim interesom	-	-
27.	7. Ulaganja u vrijednosne papire	204.927.955,65	158.173.429,06
28.	8. Dani zajmovi, depoziti i slično	44.456,13	44.456,13
29.	9. Ostala ulaganja koja se obračunavaju metodom udjela	-	-
30.	10. Ostala dugotrajna financijska imovina	50.000,00	50.000,00
31.	IV. Potraživanja	12.947.535,42	9.041.990,37
32.	1. Potraživanja od poduzetnika unutar grupe	-	-
33.	2. Potraživanja od društava povezanih sudjelujućim interesom	-	-
34.	3. Potraživanja od kupaca	-	-
35.	4. Ostala potraživanja	12.947.535,42	9.041.990,37
36.	V. Odgođena porezna imovina	32.720.037,75	41.933.022,93
37.	C. KRATKOTRAJNA IMOVINA	492.996.156,80	521.461.967,24
38.	I. Zalihe	34.298.433,04	26.038.252,74
39.	1. Sirovine i materijal	14.424.942,52	10.236.703,27
40.	2. Proizvodnja u tijeku	-	-
41.	3. Gotovi proizvodi	-	-
42.	4. Trgovačka roba	17.873.564,11	15.614.146,30
43.	5. Predumovi za zalihe	2.727,33	2.814,10
44.	6. Dugotrajna imovina namijenjena prodaji	1.997.199,08	184.589,07
45.	7. Biološka imovina	-	-
46.	II. Potraživanja	165.044.470,72	220.392.269,36
47.	1. Potraživanja od poduzetnika unutar grupe	-	-
48.	2. Potraživanja od društava povezanih sudjelujućim interesom	-	-
49.	3. Potraživanja od kupaca	153.128.678,41	202.064.830,42
50.	4. Potraživanja od zaposlenika i članova poduzetnika	133.705,02	114.948,11
51.	5. Potraživanja od države i drugih institucija	7.394.483,16	12.329.866,84
52.	6. Ostala potraživanja	4.387.604,13	5.882.623,99
53.	III. Kratkotrajna financijska imovina	55.356.157,80	120.297.048,78
54.	1. Ulaganja u udjele (dionice) poduzetnika unutar grupe	-	-
55.	2. Ulaganja u ostale vrijednosne papire poduzetnika unutar grupe	-	-
56.	3. Dani zajmovi, depoziti i slično poduzetnicima unutar grupe	-	-
57.	4. Ulaganja u udjele (dionice) društava povezanih sudjelujućim interesom	-	-
58.	5. Ulaganja u ostale vrijednosne papire društava povezanih sudjelujućim interesom	-	-
59.	6. Dani zajmovi, depoziti i slično društvima povezanim sudjelujućim interesom	-	-
60.	7. Ulaganja u vrijednosne papire	-	-
61.	8. Dani zajmovi, depoziti i slično	50.351.379,67	120.297.048,78
62.	9. Ostala financijska imovina	5.004.778,13	-
63.	IV. Novac u banci i blagajni	238.297.095,24	154.734.396,36
64.	D. PLAĆENI TROŠKOVI BUDUĆEG RAZDOBLJA I OBRAČUNATI PRIHODI	72.545.792,91	91.096.989,94
65.	E. UKUPNO AKTIVA	1.533.612.767,41	1.660.850.974,85
66.	F. IZVANBILANČNI ZAPISI	143.668.880,51	146.253.292,82

KONSOLIDIRANI IZVJEŠTAJ O FINANIJSKOM POLOŽAJU
NA DAN 31. PROSINCA 2018. GODINE
(svi iznosi izraženi su u kunama i lipama)

RB.	Pozicija	31.12.2017.	31.12.2018
PASIVA			
67.	A. KAPITAL I REZERVE	911.242.781,51	937.182.919,60
68.	I. Temeljni (upisani) kapital	952.636.100,00	952.636.100,00
69.	II. Kapitalne rezerve	-	-
70.	III. Rezerve iz dobiti	79.517.657,88	79.517.657,88
71.	1. Zakonske rezerve	71.935.662,65	71.935.662,65
72.	2. Rezerve za vlastite dionice	-	-
73.	3. Vlastite dionice i udjeli (odbitna stavka)	-	-
74.	4. Statutarne rezerve	-	-
75.	5. Ostale rezerve	7.581.995,23	7.581.995,23
76.	IV. Revalorizacijske rezerve	-	-
77.	V. Rezerve fer vrijednosti	25.708.561,23	-
78.	1. Fer vrijednost financijske imovine raspoložive za prodaju	25.708.561,23	-
79.	2. Učinkoviti dio zaštite novčanih tokova	-	-
80.	3. Učinkoviti dio zaštite neto ulaganja u inozemstvu	-	-
81.	VI. Zadržana dobit ili preneseni gubitak	(213.532.523,56)	(116.968.491,72)
82.	1. Zadržana dobit	-	-
83.	2. Preneseni gubitak	213.532.523,56	116.968.491,72
84.	VII. Dobit ili gubitak poslovne godine	66.912.985,96	21.997.653,44
85.	1. Dobit poslovne godine	66.912.985,96	21.997.653,44
86.	2. Gubitak poslovne godine	-	-
87.	VIII. Manjinski (nekontrolirajući) interes	-	-
88.	B. REZERVIRANJA	40.572.993,47	45.005.817,01
89.	1. Rezerviranja za mirovine, otpremnine i slične obveze	25.559.122,52	36.736.260,73
90.	2. Rezerviranja za porezne obveze	-	-
91.	3. Rezerviranja za započete sudske sporove	15.013.870,95	8.269.556,28
92.	4. Rezerviranja za troškove obnavljanja prirodnih bogatstava	-	-
93.	5. Rezerviranja za troškove u jamstvenim rokovima	-	-
94.	6. Druga rezerviranja	-	-
95.	C. DUGOROČNE OBVEZE	305.209.325,41	84.586.721,69
96.	1. Obveze prema poduzetnicima unutar grupe	-	-
97.	2. Obveze za zajmove, depozite i slično poduzetnika unutar grupe	-	-
98.	3. Obveze prema društvima povezanim sudjelujućim interesom	-	-
99.	4. Obveze za zajmove, depozite i slično društava povezanih sudjelujućim interesom	-	-
100.	5. Obveze za zajmove, depozite i slično	607.564,09	644.164,41
101.	6. Obveze prema bankama i drugim financijskim institucijama	-	80.923.877,44
102.	7. Obveze za predujmove	-	-
103.	8. Obveze prema dobavljačima	-	-
104.	9. Obveze po vrijednosnim papirima	299.589.716,99	-
105.	10. Ostale dugoročne obveze	5.012.044,33	3.018.679,84
106.	11. Odgođena porezna obveza	-	-
107.	D. KRATKOROČNE OBVEZE	217.994.452,76	516.581.342,68
108.	1. Obveze prema poduzetnicima unutar grupe	-	-
109.	2. Obveze za zajmove, depozite i slično poduzetnika unutar grupe	-	-
110.	3. Obveze prema društvima povezanim sudjelujućim interesom	-	-
111.	4. Obveze za zajmove, depozite i slično društava povezanih sudjelujućim interesom	-	-
112.	5. Obveze za zajmove, depozite i slično	2.024.879,59	4.098.613,24
113.	6. Obveze prema bankama i drugim financijskim institucijama	-	3.875.000,00
114.	7. Obveze za predujmove	1.007.115,57	542.899,21
115.	8. Obveze prema dobavljačima	106.610.167,90	107.061.346,26
116.	9. Obveze po vrijednosnim papirima	-	299.796.088,74
117.	10. Obveze prema zaposlenicima	51.901.077,38	54.847.444,94
118.	11. Obveze za poreze, doprinose i slična davanja	44.436.835,22	34.316.248,36
119.	12. Obveze s osnove udjela u rezultatu	-	-
120.	13. Obveze po osnovi dugotrajne imovine namijenjene prodaji	-	-
121.	14. Ostale kratkoročne obveze	12.014.377,10	12.043.701,93
122.	E. ODGOĐENO PLAĆANJE TROŠKOVA I PRIHOD BUDUĆEG RAZDOBLJA	58.593.214,26	77.494.173,87
123.	F. UKUPNO PASIVA	1.533.612.767,41	1.660.850.974,85
124.	G. IZVANBILANČNI ZAPISI	143.668.880,51	146.253.292,82


Predsjednik Uprave
Ivan Čulo

Član Uprave
Mate Mišetić

Član Uprave
Hrvoje Pačkov

Član Uprave
Josip Udiljak

Zagreb, 22. svibnja 2019. godine



KONSOLIDIRANI IZVJEŠTAJ O NOVČANIM TOKOVIMA
ZA RAZDOBLJE OD 1. SIJEČNJA DO 31. PROSINCA 2018. GODINE (indirektna metoda)
(svi iznosi izraženi su u kunama i lipama)

		2017.	2018.
NOVČANI TOKOVI OD POSLOVNIH AKTIVNOSTI			
1.	1. Dobit prije oporezivanja	82.012.425,77	38.031.461,66
2.	2. Usklađenja:	117.768.169,62	156.205.286,97
3.	a) Amortizacija	79.518.189,20	89.014.638,57
4.	b) Dobici i gubici od prodaje i vrijednosna usklađenja dugotrajne materijalne i nematerijalne imovine	2.441.085,81	348.064,97
5.	c) Dobici i gubici od prodaje, nerealizirani dobiti i gubici i vrijednosna usklađenja financijske imovine	59.227.401,80	42.808.658,76
6.	d) Prihodi od kamata i dividendi	-	-
7.	e) Rashodi od kamata	16.771.467,25	17.530.688,04
8.	f) Rezerviranja	(44.253.691,87)	4.432.823,54
9.	g) Tečajne razlike (nerealizirane)	40.313,99	1.087.972,05
10.	h) Ostala usklađenja za nenovčane transakcije i nerealizirane dobitke i gubitke	4.023.403,44	982.441,04
11.	I. Povećanje ili smanjenje novčanih tokova prije promjena u radnom kapitalu	199.780.595,39	194.236.748,63
12.	3. Promjene u radnom kapitalu	34.945.717,64	(44.499.810,46)
13.	a) Povećanje ili smanjenje kratkoročnih obveza	44.104.402,96	3.391.194,75
14.	b) Povećanje ili smanjenje kratkotrajnih potraživanja	(2.972.447,40)	(54.224.944,23)
15.	c) Povećanje ili smanjenje zaliha	(3.565.758,63)	7.982.619,38
16.	d) Ostala povećanja ili smanjenja radnog kapitala	(2.620.479,29)	(1.648.680,36)
17.	II. Novac iz poslovanja	234.726.313,03	149.736.938,17
18.	4. Novčani izdaci za kamate	(16.288.032,22)	(18.084.654,58)
19.	5. Plaćeni porez na dobit	(36.989.028,66)	(28.096.084,45)
20.	A) NETO NOVČANI TOKOVI OD POSLOVNIH AKTIVNOSTI	181.449.252,15	103.556.199,14
NOVČANI TOKOVI OD INVESTICIJSKIH AKTIVNOSTI			
21.	1. Novčani primici od prodaje dugotrajne materijalne i nematerijalne imovine	5.018.209,30	6.991.037,50
22.	2. Novčani primici od prodaje financijskih instrumenata	-	316.755,81
23.	3. Novčani primici od kamata	-	-
24.	4. Novčani primici od dividendi	-	-
25.	5. Novčani primici s osnove povrata danih zajmova i štednih uloga	50.000.000,00	50.000.000,00
26.	6. Ostali novčani primici od investicijskih aktivnosti	-	-
27.	III. Ukupno novčani primici od investicijskih aktivnosti	55.018.209,30	57.307.793,31
28.	1. Novčani izdaci za kupnju dugotrajne materijalne i nematerijalne imovine	(155.190.399,75)	(213.298.650,82)
29.	2. Novčani izdaci za stjecanje financijskih instrumenata	-	-
30.	3. Novčani izdaci s osnove danih zajmova i štednih uloga za razdoblje	(50.000.000,00)	(120.000.000,00)
31.	4. Stjecanje ovisnog društva, umanjeno za stečeni novac	(2.355.000,00)	-
32.	5. Ostali novčani izdaci od investicijskih aktivnosti	-	-
33.	IV. Ukupno novčani izdaci od investicijskih aktivnosti	(207.545.399,75)	(333.298.650,82)
34.	B) NETO NOVČANI TOKOVI OD INVESTICIJSKIH AKTIVNOSTI	(152.527.190,45)	(275.990.857,51)
NOVČANI TOKOVI OD FINANCIJSKIH AKTIVNOSTI			
35.	Novčani primici od povećanja temeljnog (upisanog) kapitala	-	-
36.	Novčani primici od izdavanja vlasničkih i dužničkih financijskih instrumenata	-	-
37.	Novčani primici od glavnice kredita, pozajmica i drugih posudbi	-	84.798.877,44
38.	Ostali novčani primici od financijskih aktivnosti	-	-
39.	V. Ukupno novčani primici od financijskih aktivnosti	-	84.798.877,44
40.	Novčani izdaci za otplatu glavnice kredita, pozajmica i drugih posudbi i dužničkih financijskih instrumenata	-	-
41.	Novčani izdaci za isplatu dividendi	-	(880.219,78)
42.	Novčani izdaci za financijski najam	-	-
43.	Novčani izdaci za otkup vlastitih dionica i smanjenje temeljnog (upisanog) kapitala	-	-
44.	Ostali novčani izdaci od financijskih aktivnosti	-	-
45.	VI. Ukupno novčani izdaci od financijskih aktivnosti	-	(880.219,78)
46.	C) NETO NOVČANI TOKOVI OD FINANCIJSKIH AKTIVNOSTI	-	83.918.657,66
47.	Nerealizirane tečajne razlike po novcu i novčanim ekvivalentima	(304.881,73)	(51.476,30)
48.	NETO POVEĆANJE ILI SMANJENJE NOVČANIH TOKOVA	28.617.179,97	(88.567.477,01)
49.	NOVAC I NOVČANI EKVIVALENTI NA POČETKU RAZDOBLJA	214.684.693,40	243.301.873,37
50.	NOVAC I NOVČANI EKVIVALENTI NA KRAJU RAZDOBLJA	243.301.873,37	154.734.396,36

Predsjednik Uprave
Ivan Čulo

Član Uprave
Mate Mišetić

Član Uprave
Hrvoje Parlov

Član Uprave
Josip Udiljak

Zagreb, 22. svibnja 2019. godine



KONSOLIDIRANI IZVJEŠTAJ O PROMJENAMA U VLASNIČKOJ GLAVNICI
ZA RAZDOBLJE OD 1. SIJEČNJA DO 31. PROSINCA 2018. GODINE
(svi iznosi izraženi su u kunama i lipama)

Oznaka pozicije	Opis pozicije	Raspodjelivo imateljima kapitala matice											Ukupno raspodjelivo imateljima kapitala matice	Manjinski (nekontrolirani) interes	Ukupno kapital i rezerve	
		Temeljni (upisani) kapital	Kapitalne rezerve	Zakonske rezerve	Rezerve za vlastite dionice	Vlastite dionice i udjeli (odbitna stavka)	Statutarne rezerve	Ostale rezerve	Revalorizacijske rezerve	Fer vrijednost financijske imovine raspoložive za prodaju	Učinkoviti dio zaštite novčanih tokova	Učinkoviti dio zaštite neto ulaganja u inozemstvo				Zadržana dobit / preneseni gubitak
PRETHODNO RAZDOBLJE																
1	Stanje 1. siječnja prethodnog razdoblja	952.836.100,00		71.935.862,85				7.581.995,23	-	11.035.315,32				(213.532.523,56)	820.656.549,84	820.656.549,84
2	Promjene računovodstvenih politika														-	
3	Ispravak pogreški														-	
4	Stanje 1. siječnja prethodnog razdoblja	952.836.100,00		71.935.862,85				7.581.995,23	-	11.035.315,32				(213.532.523,56)	820.656.549,84	820.656.549,84
5	Dobit/gubitak razdoblja														66.912.985,96	66.912.985,96
6	Tečajne razlike iz preračuna inozemnog poslovanja														-	
7	Promjene revalorizacijskih rezervi dugotrajne materijalne i nematerijalne imovine														-	
8	Dobitak ili gubitak s osnovne naknadnog vrednovanja financijske imovine raspoložive za prodaju								17.894.202,30						17.894.202,30	17.894.202,30
9	Dobitak ili gubitak s osnovne učinkovite zaštite novčanog toka														-	
10	Dobitak ili gubitak s osnovne učinkovite zaštite neto ulaganja u inozemstvu														-	
11	Udio u ostaloj sveobuhvatnoj dobiti/gubitku društava povezanih sudjelujućim interesom														-	
12	Actuarski dobiti/gubici po planovima definiranih primanja														-	
13	Ostale nevlasničke promjene kapitala														-	
14	Porez na transakcije priznate direktno u kapitalu								(3.220.956,39)						(3.220.956,39)	(3.220.956,39)
15	Povećanje/smanjenje temeljnog (upisanog) kapitala (osim reinvestiranjem dobiti i u postupku predstečajne nagodbe														-	
16	Povećanje temeljnog (upisanog) kapitala reinvestiranjem dobiti														-	
17	Povećanje temeljnog (upisanog) kapitala u postupku predstečajne nagodbe														-	
18	Otkup vlastitih dionica/udjela														-	
19	Isplata udjela u dobiti/dividende														-	
20	Ostale raspodjele vlasnicima														-	
21	Prijenos u pozicije rezervi po godišnjem rasporedu														-	
22	Povećanje rezervi u postupku predstečajne nagodbe														-	
23	Stanje 31. prosinca prethodnog razdoblja	952.836.100,00		71.935.862,85				7.581.995,23		25.708.561,23				(213.532.523,56)	66.912.985,96	911.242.781,51
DODATAK IZVJEŠTAJU O PROMJENAMA KAPITALA (popunjava poduzetnik obveznik primjene MSF-a)																
I	OSTALA SVEOBUHvatNA DOBIT PRETHODNOG RAZDOBLJA, UMANJENO ZA POREZE									14.673.245,91					14.673.245,91	14.673.245,91
II	SVEOBUHvatNA DOBIT ILI GUBITAK PRETHODNOG RAZDOBLJA									14.673.245,91				66.912.985,96	81.586.231,87	81.586.231,87
III	TRANSAKCIJE S VLASNICIMA PRETHODNOG RAZDOBLJA PRIZNATE DIREKTNO U KAPITALU														-	
TEKUĆE RAZDOBLJE																

KONSOLIDIRANI IZVJEŠTAJ O PROMJENAMA U VLASNIČKOJ GLAVNICI
ZA RAZDOBLJE OD 1. SIJEČNJA DO 31. PROSINCA 2018. GODINE
(svi iznosi izraženi su u kunama i lipama)

Oznaka pozicije	Opis pozicije	Raspodjeljivo imateljima kapitala matice											Manjinski (nekontrolirajući) interes	Ukupno kapital i rezerve				
		Temeljni (upisani) kapital	Kapitalne rezerve	Zakonske rezerve	Rezerve za vlastite dionice	Vlastite dionice i udjeli (obitna stavka)	Statutarne rezerve	Ostale rezerve	Revalorizacijske rezerve	Fer vrijednost financijske imovine raspoložive za prodaju	Učinkoviti dio zaštite novčanih tokova	Učinkoviti dio zaštite neto ulaganja u inozemstvo			Zadržana dobit / preneseni gubitak	Dobit / gubitak poslovne godine	Ukupno raspodjeljivo imateljima kapitala matice	
1	Stanje 1. siječnja tekućeg razdoblja	952.636.100,00		71.935.602,65				7.581.995,23		-	25.708.561,23			(146.619.537,60)		911.242.781,51		911.242.781,51
2	Promjene računovodstvenih politika									(25.708.561,23)				30.531.265,66		4.822.704,43		4.822.704,43
3	Ispravak pogreški																	
4	Stanje 1. siječnja tekućeg razdoblja	952.636.100,00		71.935.602,65				7.581.995,23		-	-			(110.088.271,04)		916.065.485,04		916.065.485,04
5	Dobit/gubitak razdoblja														21.997.653,44	21.997.653,44		21.997.653,44
6	Tečajne razlike iz preračuna inozemnog poslovanja																	
7	Promjene revalorizacijskih rezervi dugotrajne materijalne i nematerijalne imovine																	
8	Dobitak ili gubitak s osnove naknadnog vrednovanja financijske imovine raspoložive za prodaju																	
9	Dobitak ili gubitak s osnove učinkovite zaštite novčanog toka																	
10	Dobitak ili gubitak s osnove učinkovite zaštite neto ulaganja u inozemstvu																	
11	Udio u ostaloj sveobuhvatnoj dobiti/gubitku društava povezanih sudjelujućim interesom																	
12	Aktuarski dobiti/gubici po planovima definiranih primanja																	
13	Ostale ne vlasničke promjene kapitala																	
14	Porez na transakcije priznate direktno u kapitalu																	
15	Povećanje/smanjenje temeljnog (upisanog) kapitala (osim reinvestiranjem dobiti i u postupku predstečajne nagodbe)																	
16	Povećanje temeljnog (upisanog) kapitala reinvestiranjem dobiti																	
17	Povećanje temeljnog (upisanog) kapitala u postupku predstečajne nagodbe																	
18	Otkup vlastitih dionica/udjela																	
19	Isplata udjela u dobiti/dividende													(880.219,78)		(880.219,78)		(880.219,78)
20	Ostale raspodjele vlasnicima																	
21	Prijenos u pozicije rezervi po godišnjem rasporedu																	
22	Povećanje rezervi u postupku predstečajne nagodbe																	
23	Stanje 31. prosinca 2018.	952.636.100,00		71.935.602,65				7.581.995,23		-				(116.968.491,72)	21.997.653,44	937.182.919,60		937.182.919,60
I	DODATAK IZVJEŠTAJU O PROMJENAMA KAPITALA (popunjava poduzetnik obveznik primljene MSFI-a) OSTALA SVEOBUHVATNA DOBIT TEKUĆEG RAZDOBLJA, UMANJENO ZA POREZE																	
II	SVEOBUHVATNA DOBIT ILI GUBITAK TEKUĆEG RAZDOBLJA														21.997.653,44	21.997.653,44		21.997.653,44
III	TRANSAKCIJE S VLASNICIMA TEKUĆEG RAZDOBLJA PRIZNATE DIREKTNO U KAPITALU																	

Predsjednik Uprave
Ivan Čulo

Zagreb, 22. svibnja 2019. godine

Član Uprave
Mate Mišetić

Član Uprave
Hrvoje Parlov

Član Uprave
Josip Udiljak



HP - Hrvatska pošta d.d.
Glavna skupština

Broj: HP-01-020848/19

Na temelju članka 37. točka 3. Statuta dioničkog društva Hrvatska pošta – potpuni tekst (HP Glasnik 12/17) te članaka 275. i 300.e Zakona o trgovačkim društvima (NN 111/93, 34/99, 121/99, 52/00,118/03, 107/07, 146/08, 137/09, 125/11, 111/12, 68/13, 110/15, 40/19), Glavna skupština Društva je 17. lipnja 2019. godine donijela

ODLUKU
o utvrđivanju i usvajanju Godišnjeg izvješća za 2018. godinu

I.

Utvrđuje se i usvaja Godišnje izvješće za 2018. g., koje sadrži Izvješće posloводства, godišnje financijske izvještaje, uključujući Izvješće neovisnog revizora za HP - Hrvatsku poštu d.d. te nekonsolidirane i konsolidirane podatke za HP – Hrvatsku poštu d.d., koje čini sastavni dio ove odluke.

II.

Ova odluka stupa na snagu danom donošenja.

Predsjednik Glavne skupštine



Oleg Butković, dipl. ing.